

鴻呈實業股份有限公司及子公司

合併財務報告暨會計師核閱報告

民國 113 及 112 年第 1 季

地址：新北市中和區中正路 880 號 7 樓

電話：(02)32343038

§ 目 錄 §

項	目 頁	次	財 務 報 表 附 註 編 號
一、封 面	1		-
二、目 錄	2		-
三、會計師核閱報告	3~4		-
四、合併資產負債表	5		-
五、合併綜合損益表	6~7		-
六、合併權益變動表	8		-
七、合併現金流量表	9~10		-
八、合併財務報表附註			
(一) 公司沿革	11		一
(二) 通過財務報告之日期及程序	11		二
(三) 新發布及修訂準則及解釋之適用	11~12		三
(四) 重大會計政策之彙總說明	13~14		四
(五) 重大會計判斷、估計及假設不確定性主要來源	14		五
(六) 重要會計項目之說明	15~46		六~三十
(七) 關係人交易	46~49		三一
(八) 質抵押資產	49		三二
(九) 重大或有負債及未認列之合約承諾	49		三三
(十) 重大之災害損失	-		-
(十一) 重大之期後事項	-		-
(十二) 其 他	49~51		三四
(十三) 附註揭露事項			
1. 重大交易事項相關資訊	51, 54~58		三五
2. 轉投資事業相關資訊	51, 59		三五
3. 大陸投資資訊	51~52, 60		三五
(十四) 部門資訊	52~53		三六

會計師核閱報告

鴻呈實業股份有限公司 公鑒：

前 言

鴻呈實業股份有限公司及其子公司民國 113 年及 112 年 3 月 31 日之合併資產負債表，暨民國 113 年及 112 年 1 月 1 日至 3 月 31 日之合併綜合損益表、合併權益變動表及合併現金流量表以及合併財務報表附註（包括重大會計政策彙總），業經本會計師核閱竣事。依證券發行人財務報告編製準則及經金融監督管理委員會認可並發布生效之國際會計準則第 34 號「期中財務報導」編製允當表達之財務報表係管理階層之責任，本會計師之責任係依據核閱結果對合併財務報表作成結論。

範 圍

除保留結論之基礎所述者外，本會計師係依照核閱準則 2410 號「財務報表之核閱」執行核閱工作。核閱合併財務報表時所執行之程序包括查詢（主要向負責財務與會計事務之人員查詢）、分析性程序及其他核閱程序。核閱工作之範圍明顯小於查核工作之範圍，因此本會計師可能無法察覺所有可藉由查核工作辨認之重大事項，故無法表示查核意見。

保留結論之基礎

如合併財務報表附註十一所述，列入上開合併財務報表之非重要子公司鴻呈電子（越南）有限公司及 Vsovn Electronics (HANOI) Company Limited 之同期財務報表未經會計師核閱，其民國 113 年及 112 年 3 月 31 日之資產總額分別為新台幣 251,017 仟元及 99,257 仟元，分別佔合併資產總額之 13.92% 及 5.01%，負債總額分別為新台幣 22,626 仟元及 14,597 仟元，分別佔合併負債總額之 2.97% 及 1.54%，及其民國 113 年及 112 年 1 月 1 日至 3 月 31 日之綜合利益總額分別為新台幣 5,686 仟元及 2,924 仟元，分別佔合併綜合損益總

額之 14.51%及 4.44%。又如合併財務報表附註十二所述，鴻呈實業股份有限公司及其子公司民國 113 年及 112 年 3 月 31 日採用權益法之投資餘額分別為新台幣 47,555 仟元及 48,944 仟元，及其民國 113 年及 112 年 1 月 1 日至 3 月 31 日認列關聯企業綜合損益之份額分別為新台幣 1,072 仟元及 601 仟元，係依據關聯企業同期間未經會計師核閱之財務報表認列與揭露。

保留結論

依本會計師核閱結果，除保留結論之基礎段所述非重要子公司及關聯企業之財務報表係未經會計師核閱，倘該等財務報表經會計師核閱，對民國 113 年及 112 年 1 月 1 日至 3 月 31 日之合併財務報表可能有所調整之影響外，並未發現上開合併財務報表在所有重大方面有未依照證券發行人財務報告編製準則及經金融監督管理委員會認可並發布生效之國際會計準則第 34 號「期中財務報導」編製，致無法允當表達鴻呈實業股份有限公司及其子公司民國 113 年及 112 年 3 月 31 日之合併財務狀況，暨民國 113 年及 112 年 1 月 1 日至 3 月 31 日之合併財務績效及合併現金流量之情事。

勤業眾信聯合會計師事務所

會計師 葉 淑 娟

葉 淑 娟



會計師 黃 國 寧

黃 國 寧



金融監督管理委員會核准文號
金管證審字第 0990031652 號

金融監督管理委員會核准文號
金管證審字第 1100356048 號

中 華 民 國 113 年 5 月 15 日



民國 113 年 3 月 31 日及 112 年 12 月 31 日及 3 月 31 日

單位：新台幣仟元

代 碼	資 產	113年3月31日			112年12月31日			112年3月31日		
		金 額	%		金 額	%		金 額	%	
	流動資產									
1100	現金及約當現金(附註六)	\$ 451,401	25		\$ 523,015	28		\$ 605,882	31	
1110	透過損益按公允價值衡量之金融資產-流動(附註七及三十)	11,701	1		23,847	1		-	-	
1136	按攤銷後成本衡量之金融資產-流動(附註八及三十)	62,003	3		85,887	5		10,000	1	
1150	應收票據(附註九及二三)	3,119	-		2,038	-		3,210	-	
1170	應收帳款(附註九及二三)	527,208	29		513,176	27		582,661	29	
1180	應收帳款-關係人(附註二三及三一)	31,127	2		35,271	2		45,865	2	
1200	其他應收款(附註九及三十)	1,736	-		2,645	-		32,159	2	
1220	本期所得稅資產	1,660	-		1,664	-		5,361	-	
130X	存貨(附註十)	175,435	10		154,349	8		197,240	10	
1470	其他流動資產(附註十六)	14,767	1		10,543	1		9,749	-	
11XX	流動資產總計	<u>1,280,157</u>	<u>71</u>		<u>1,352,435</u>	<u>72</u>		<u>1,492,127</u>	<u>75</u>	
	非流動資產									
1550	採用權益法之投資(附註十二)	47,555	3		46,484	2		48,944	3	
1600	不動產、廠房及設備(附註十三、二八、三二及三三)	368,894	20		368,947	20		362,547	18	
1755	使用權資產(附註十四)	29,427	2		31,299	2		32,875	2	
1780	無形資產(附註十五及三三)	18,274	1		20,105	1		12,440	1	
1840	遞延所得稅資產	8,805	-		9,585	-		6,398	-	
1900	其他非流動資產(附註十六及三二)	49,932	3		48,742	3		26,972	1	
15XX	非流動資產總計	<u>522,887</u>	<u>29</u>		<u>525,162</u>	<u>28</u>		<u>490,176</u>	<u>25</u>	
1XXX	資 產 總 計	<u>\$ 1,803,044</u>	<u>100</u>		<u>\$ 1,877,597</u>	<u>100</u>		<u>\$ 1,982,303</u>	<u>100</u>	
	負債及權益									
	流動負債									
2100	短期借款(附註十七)	\$ 76,776	4		\$ 183,314	10		\$ 35,448	2	
2120	透過損益按公允價值衡量之金融負債-流動(附註七)	-	-		-	-		454	-	
2130	合約負債-流動(附註二三)	7,742	1		370	-		697	-	
2150	應付票據(附註十八)	-	-		-	-		50	-	
2170	應付帳款(附註十八)	255,807	14		265,550	14		299,641	15	
2180	應付帳款-關係人(附註三一)	984	-		616	-		248	-	
2200	其他應付款(附註十九)	291,735	16		235,666	13		409,548	21	
2220	其他應付款-關係人(附註三一)	661	-		635	-		632	-	
2230	本期所得稅負債	43,653	2		38,959	2		89,832	5	
2250	負債準備-流動(附註二十)	1,451	-		1,309	-		1,106	-	
2280	租賃負債-流動(附註十四)	8,528	1		8,434	-		8,043	-	
2300	其他流動負債(附註十九、二三及三一)	2,828	-		4,529	-		4,476	-	
21XX	流動負債總計	<u>690,165</u>	<u>38</u>		<u>739,382</u>	<u>39</u>		<u>850,175</u>	<u>43</u>	
	非流動負債									
2580	租賃負債-非流動(附註十四)	12,185	1		14,110	1		14,921	1	
2570	遞延所得稅負債	58,668	3		54,153	3		70,732	4	
2640	淨確定福利負債-非流動	-	-		-	-		9,123	-	
25XX	非流動負債總計	<u>70,853</u>	<u>4</u>		<u>68,263</u>	<u>4</u>		<u>94,776</u>	<u>5</u>	
2XXX	負債總計	<u>761,018</u>	<u>42</u>		<u>807,645</u>	<u>43</u>		<u>944,951</u>	<u>48</u>	
	權益(附註二二)									
	本公司業主權益									
	股本									
3110	普通股	375,302	21		375,302	20		339,974	17	
3140	預收股本	8,603	-		-	-		1,292	-	
3100	股本總計	<u>383,905</u>	<u>21</u>		<u>375,302</u>	<u>20</u>		<u>341,266</u>	<u>17</u>	
3200	資本公積	228,059	13		227,844	12		225,794	11	
	保留盈餘									
3310	法定盈餘公積	75,181	4		75,181	4		39,126	2	
3320	特別盈餘公積	40,666	2		40,666	2		-	-	
3350	未分配盈餘	264,157	15		315,846	17		373,065	19	
3300	保留盈餘總計	<u>380,004</u>	<u>21</u>		<u>431,693</u>	<u>23</u>		<u>412,191</u>	<u>21</u>	
3400	其他權益	(40,960)	(2)		(52,481)	(3)		(38,275)	(2)	
31XX	本公司業主權益總計	<u>951,008</u>	<u>53</u>		<u>982,358</u>	<u>52</u>		<u>940,976</u>	<u>47</u>	
36XX	非控制權益	91,018	5		87,594	5		96,376	5	
3XXX	權益總計	<u>1,042,026</u>	<u>58</u>		<u>1,069,952</u>	<u>57</u>		<u>1,037,352</u>	<u>52</u>	
	負債及權益總計	<u>\$ 1,803,044</u>	<u>100</u>		<u>\$ 1,877,597</u>	<u>100</u>		<u>\$ 1,982,303</u>	<u>100</u>	

後附之附註係本合併財務報告之一部分。

(請參閱勤業眾信聯合會計師事務所民國113年5月15日核閱報告)

董事長：簡忠正



經理人：蔡財元



會計主管：邱寶桂



鴻呈實業股份有限公司及子公司

合併綜合損益表

民國 113 年及 112 年 1 月 1 日至 3 月 31 日

單位：新台幣仟元，惟
每股盈餘為元

代 碼		113年1月1日至3月31日		112年1月1日至3月31日	
		金 額	%	金 額	%
4000	營業收入淨額（附註二三、三一及三六）	\$ 419,997	100	\$ 535,097	100
5000	營業成本（附註十、十五、二四及三一）	<u>316,980</u>	<u>76</u>	<u>364,363</u>	<u>68</u>
5900	營業毛利	<u>103,017</u>	<u>24</u>	<u>170,734</u>	<u>32</u>
	營業費用（附註九、十五、二一、二四及三一）				
6100	推銷費用	23,117	5	26,431	5
6200	管理費用	36,392	9	39,444	7
6300	研究發展費用	14,741	4	20,183	4
6450	預期信用減損損失（利益）	<u>2,130</u>	<u>-</u>	<u>(1,185)</u>	<u>-</u>
6000	營業費用合計	<u>76,380</u>	<u>18</u>	<u>84,873</u>	<u>16</u>
6900	營業淨利	<u>26,637</u>	<u>6</u>	<u>85,861</u>	<u>16</u>
	營業外收入及支出				
7100	利息收入（附註二四）	2,234	1	1,665	1
7190	其他收入（附註二四、二八及三一）	699	-	1,291	-
7210	其他利益及損失（附註二四）	10,221	2	(9,043)	(2)
7050	財務成本（附註二四）	(1,898)	-	(966)	-
7060	採用權益法認列之關聯企業損益之份額	<u>221</u>	<u>-</u>	<u>361</u>	<u>-</u>
7000	營業外收入及支出合計	<u>11,477</u>	<u>3</u>	<u>(6,692)</u>	<u>(1)</u>


（接次頁）


(承前頁)


代 碼	113年1月1日至3月31日		112年1月1日至3月31日		
	金 額	%	金 額	%	
7900	稅前利益	\$ 38,114	9	\$ 79,169	15
7950	所得稅費用 (附註二五)	(11,437)	(3)	(16,065)	(3)
8200	本期淨利	26,677	6	63,104	12
8300	其他綜合損益 (附註二二)				
8360	後續可能重分類至損益 之項目				
8361	國外營運機構財務 報表換算之兌換 差額	12,500	3	2,706	-
8500	本期綜合損益總額	\$ 39,177	9	\$ 65,810	12
	淨利歸屬於：				
8610	本公司業主	\$ 24,234	6	\$ 61,382	12
8620	非控制權益	2,443	-	1,722	-
8600		\$ 26,677	6	\$ 63,104	12
	綜合損益總額歸屬於：				
8710	本公司業主	\$ 35,755	8	\$ 63,773	12
8720	非控制權益	3,422	1	2,037	-
8700		\$ 39,177	9	\$ 65,810	12
	每股盈餘 (附註二六)				
9710	基 本	\$ 0.64		\$ 1.64	
9810	稀 釋	\$ 0.63		\$ 1.60	

後附之附註係本合併財務報告之一部分。

(請參閱勤業眾信聯合會計師事務所民國 113 年 5 月 15 日核閱報告)

董事長：簡忠正 

經理人：蔡財元 

會計主管：邱寶桂 



鴻星實業股份有限公司及子公司

合併權益變動表

民國 113 年及 112 年 1 月 1 日至 3 月 31 日

單位：新台幣仟元

代碼	歸屬於本公司業主之權益	股本 (附註二二)			資本公積			保留盈餘 (附註二二及二五)			國外營運機構財務報表換算之兌換差額 (附註二二)	非控制權益 (附註二二)	權益總計
		股數 (仟股)	金額	預收股款	(附註二二)	法定盈餘公積	特別盈餘公積	未分配盈餘	總計	權益總計			
A1	112 年 1 月 1 日餘額	33,997	\$ 339,974	\$ -	\$ 225,003	\$ 39,126	\$ -	\$ 464,954	(\$ 40,666)	\$ 1,028,391	\$ 94,347	\$ 1,122,738	
B5	111 年度盈餘指撥及分配現金股利	-	-	-	-	-	-	(153,279)	-	(153,279)	-	(153,279)	
N1	員工認股權酬勞成本	-	-	-	791	-	-	-	-	791	-	791	
N1	員工認股權計畫下發行之普通股	-	-	1,292	-	-	-	-	-	1,292	-	1,292	
M7	對子公司所有權權益變動	-	-	-	-	-	-	8	-	8	(8)	-	
D1	112 年 1 月 1 日至 3 月 31 日淨利	-	-	-	-	-	-	61,382	-	61,382	1,722	63,104	
D3	112 年 1 月 1 日至 3 月 31 日稅後其他綜合損益	-	-	-	-	-	-	-	2,391	2,391	315	2,706	
Z1	112 年 3 月 31 日餘額	<u>33,997</u>	<u>\$ 339,974</u>	<u>\$ 1,292</u>	<u>\$ 225,794</u>	<u>\$ 39,126</u>	<u>\$ -</u>	<u>\$ 373,065</u>	<u>(\$ 38,275)</u>	<u>\$ 940,976</u>	<u>\$ 96,376</u>	<u>\$ 1,037,352</u>	
A1	113 年 1 月 1 日餘額	37,530	\$ 375,302	\$ -	\$ 227,844	\$ 75,181	\$ 40,666	\$ 315,846	(\$ 52,481)	\$ 982,358	\$ 87,594	\$ 1,069,952	
B5	112 年度盈餘指撥及分配現金股利	-	-	-	-	-	-	(75,921)	-	(75,921)	-	(75,921)	
N1	員工認股權酬勞成本	-	-	-	215	-	-	-	-	215	-	215	
N1	員工認股權計畫下發行之普通股	-	-	8,603	-	-	-	-	-	8,603	-	8,603	
M7	對子公司所有權權益變動	-	-	-	-	-	-	(2)	-	(2)	2	-	
D1	113 年 1 月 1 日至 3 月 31 日淨利	-	-	-	-	-	-	24,234	-	24,234	2,443	26,677	
D3	113 年 1 月 1 日至 3 月 31 日稅後其他綜合損益	-	-	-	-	-	-	-	11,521	11,521	979	12,500	
Z1	113 年 3 月 31 日餘額	<u>37,530</u>	<u>\$ 375,302</u>	<u>\$ 8,603</u>	<u>\$ 228,059</u>	<u>\$ 75,181</u>	<u>\$ 40,666</u>	<u>\$ 264,157</u>	<u>(\$ 40,960)</u>	<u>\$ 951,008</u>	<u>\$ 91,018</u>	<u>\$ 1,042,026</u>	

後附之附註係本合併財務報告之一部分。

(請參閱勤業眾信聯合會計師事務所民國 113 年 5 月 15 日核閱報告)

董事長：簡忠正



經理人：蔡財元



會計主管：邱寶桂



鴻呈實業股份有限公司及子公司

合併現金流量表

民國 113 年及 112 年 1 月 1 日至 3 月 31 日

單位：新台幣仟元

代 碼		113年1月1日 至3月31日	112年1月1日 至3月31日
	營業活動之淨現金流量		
A10000	本期稅前淨利	\$ 38,114	\$ 79,169
	收益費損項目		
A20100	折舊費用	12,297	10,901
A20200	攤銷費用	1,963	1,210
A20300	預期信用減損損失（迴升利益）	2,130	(1,185)
A20900	財務成本	1,898	966
A21200	利息收入	(2,234)	(1,665)
A21900	股份基礎給付酬勞成本	215	791
A23700	存貨跌價及呆滯損失（迴轉利益）	(3,591)	1,467
A20400	透過損益按公允價值衡量之金融資 產及負債（利益）損失	(61)	484
A22300	採用權益法認列之關聯企業及合資 利益之份額	(221)	(361)
A22500	處分不動產、廠房及設備利益	(465)	-
A30000	營業資產及負債之淨變動數		
A31130	應收票據	(1,039)	(317)
A31150	應收帳款	(13,600)	19,375
A31160	應收帳款－關係人	4,518	3,666
A31180	其他應收款	1,748	45,511
A31200	存 貨	(14,781)	(6,576)
A31240	其他流動資產	(4,461)	5,254
A31990	其他非流動資產	(622)	141
A32110	持有供交易之金融負債	-	(866)
A32125	合約負債	7,366	(30)
A32130	應付票據	-	50
A32150	應付帳款	(12,566)	11,263
A32160	應付帳款－關係人	353	22
A32180	其他應付款	(23,735)	(14,574)
A32190	其他應付款－關係人	14	628
A32200	負債準備	131	189
A32230	其他流動負債	(1,733)	86
A32240	淨確定福利負債	-	35
A33000	營運產生（使用）之現金	(8,362)	155,634
A33500	支付之所得稅	(1,524)	(4,620)
AAAA	營業活動之淨現金流（出）入	(9,886)	151,014

（接次頁）

(承前頁)

代 碼		113年1月1日 至3月31日	112年1月1日 至3月31日
	投資活動之現金流量		
B00100	取得透過損益按公允價值衡量之金融資產	(\$ 3,500)	(\$ 224,037)
B00200	處分透過損益按公允價值衡量之金融資產	15,707	247,116
B00040	取得按攤銷後成本衡量之金融資產	-	(10,000)
B00050	處分按攤銷後成本衡量之金融資產	25,000	15,350
B02700	取得不動產、廠房及設備	(7,935)	(30,325)
B02800	處分不動產、廠房及設備價款	939	-
B04500	取得購置無形資產	-	(150)
B03800	存出保證金減少	3,054	54
B07500	收取之利息	<u>1,783</u>	<u>1,706</u>
BBBB	投資活動之淨現金流入(出)	<u>35,048</u>	<u>(286)</u>
	籌資活動之現金流量		
C00100	短期借款增加	46,106	57,728
C00200	短期借款減少	(152,644)	(97,693)
C01700	償還長期借款	-	(42,694)
C04020	租賃本金償還	(2,221)	(2,949)
C04800	員工執行認股權	8,603	1,292
C05600	支付之利息	<u>(1,979)</u>	<u>(1,146)</u>
CCCC	籌資活動之淨現金流出	<u>(102,135)</u>	<u>(85,462)</u>
DDDD	匯率變動對現金及約當現金之影響	<u>5,359</u>	<u>4,255</u>
EEEE	現金及約當現金淨(減少)增加	(71,614)	69,521
E00100	期初現金及約當現金餘額	<u>523,015</u>	<u>536,361</u>
E00200	期末現金及約當現金餘額	<u>\$ 451,401</u>	<u>\$ 605,882</u>

後附之附註係本合併財務報告之一部分。

(請參閱勤業眾信聯合會計師事務所民國 113 年 5 月 15 日核閱報告)

董事長：簡忠正



經理人：蔡財元



會計主管：邱寶桂



鴻呈實業股份有限公司及子公司

合併財務報表附註

民國 113 年及 112 年 1 月 1 日至 3 月 31 日

(除另註明外，金額以新台幣仟元為單位)

一、公司沿革

鴻呈實業股份有限公司（以下稱「本公司」）設立於 83 年 8 月 13 日，主要營業項目為各種智能物聯、雲端、工控、醫療及車用等連接線材之銷售。

本公司於 111 年 9 月 28 日經財團法人中華民國證券櫃檯買賣中心核准股票公開發行。本公司股票經財團法人中華民國證券櫃檯買賣中心核准，自 111 年 10 月 6 日起於該中心之興櫃股票櫃檯買賣。

本合併財務報表係以本公司之功能性貨幣新台幣表達。

二、通過財務報告之日期及程序

本合併財務報告於 113 年 5 月 15 日經董事會通過。

三、新發布及修訂準則及解釋之適用

- (一) 初次適用金融監督管理委員會（以下稱「金管會」）認可並發布生效之國際財務報導準則（IFRS）、國際會計準則（IAS）、解釋（IFRIC）及解釋公告（SIC）（以下稱「IFRS 會計準則」）

初次適用金管會認可並發布生效之 IFRS 會計準則未造成合併公司會計政策之重大變動，對合併公司財務狀況及財務績效亦未產生重大影響。

- (二) IASB 已發布但尚未經金管會認可並發布生效之 IFRS 會計準則

<u>新發布 / 修正 / 修訂準則及解釋</u>	<u>IASB 發布之生效日(註1)</u>
IFRS 10 及 IAS 28 之修正「投資者與其關聯企業或合資間之資產出售或投入」	未定
IFRS 17「保險合約」	2023 年 1 月 1 日
IFRS 17 之修正	2023 年 1 月 1 日
IFRS 17 之修正「初次適用 IFRS 17 及 IFRS 9—比較資訊」	2023 年 1 月 1 日
IFRS 18「財務報表之表達與揭露」	2027 年 1 月 1 日
IAS 21 之修正「缺乏可兌換性」	2025 年 1 月 1 日（註2）

註 1：除另註明外，上述新發布／修正／修訂準則或解釋係於各該日期以後開始之年度報導期間生效。

註 2：適用於 2025 年 1 月 1 日以後開始之年度報導期間。初次適用該修正時，不得重編比較期間，而應將影響數認列於初次適用日之保留盈餘或權益項下之國外營運機構兌換差額（依適當者）以及相關受影響之資產及負債。

IFRS 18「財務報表之表達與揭露」

IFRS 18 將取代 IAS 1「財務報表之表達」，該準則主要變動包括：

1. 損益表應將收益及費損項目分為營業、投資、籌資、所得稅及停業單位種類。
2. 損益表應列報營業損益、籌資及所得稅前損益以及損益之小計及合計數。
3. 提供指引以強化彙總及細分規定：合併公司須辨認來自個別交易或其他事項之資產、負債、權益、收益、費損及現金流量，並以共同特性為基礎進行分類與彙總，俾使主要財務報表列報之各單行項目至少具一項類似特性。具不同特性之項目於主要財務報表及附註應予細分。合併公司僅於無法找到更具資訊性之名稱時，始將該等項目標示為「其他」。
4. 增加管理階層定義之績效衡量之揭露：合併公司於進行財務報表外之公開溝通，以及與財務報表使用者溝通管理階層對合併公司整體財務績效某一層面之觀點時，應於財務報表單一附註揭露管理階層定義之績效衡量相關資訊，包括該衡量之描述、如何計算、其與 IFRS 會計準則明定之小計或合計數之調節以及相關調節項目之所得稅與非控制權益影響等。

除上述影響外，截至本合併財務報告通過發布日止，合併公司仍持續評估上述準則、解釋之修正對財務狀況與財務績效之影響，相關影響待評估完成時予以揭露。

四、重大會計政策之彙總說明

(一) 遵循聲明

本合併財務報告係依照證券發行人財務報告編製準則及經金管會認可並發布生效之 IAS 34「期中財務報導」編製。本合併財務報告並未包含整份年度財務報告所規定之所有 IFRS 會計準則揭露資訊。

(二) 編製基礎

除按公允價值衡量之金融工具及按確定福利義務現值減除計畫資產公允價值認列之淨確定福利負債外，本合併財務報告係依歷史成本基礎編製。

公允價值衡量依照相關輸入值之可觀察程度及重要性分為第 1 等級至第 3 等級：

1. 第 1 等級輸入值：係指於衡量日可取得之相同資產或負債於活躍市場之報價（未經調整）。
2. 第 2 等級輸入值：係指除第 1 等級之報價外，資產或負債直接（亦即價格）或間接（亦即由價格推導而得）之可觀察輸入值。
3. 第 3 等級輸入值：係指資產或負債之不可觀察之輸入值。

(三) 合併基礎

本合併財務報告係包含本公司及由本公司所控制個體（子公司）之財務報告。合併綜合損益表已納入被收購或被處分子公司於當期自收購日起之營運損益。子公司之財務報告已予調整，以使其會計政策與合併公司之會計政策一致。於編製合併財務報告時，各個體間之交易、帳戶餘額、收益及費損已全數予以銷除。子公司之綜合損益總額係歸屬至本公司業主及非控制權益，即使非控制權益因而成為虧損餘額。

子公司明細、持股比率及營業項目，參閱附註十一、附表六及附表七。

(四) 其他重大會計政策

除下列說明外，請參閱 112 年度合併財務報告之重大會計政策彙總說明。

1. 資產與負債區分流動與非流動之標準

流動資產包括：

- (1) 主要為交易目的而持有之資產；
- (2) 預期於資產負債表日後 12 個月內實現之資產；及
- (3) 現金及約當現金（但不包括於資產負債表日後逾 12 個月用以交換或清償負債而受到限制者）。

流動負債包括：

- (1) 主要為交易目的而持有之負債；
- (2) 於資產負債表日後 12 個月內到期清償之負債（即使於資產負債表日後至通過發布財務報告前已完成長期性之再融資或重新安排付款協議，亦屬流動負債），以及
- (3) 於資產負債表日不具有實質權利可將清償期限遞延至資產負債表日後至少 12 個月之負債。

非屬上述流動資產或流動負債者，係分類為非流動資產或非流動負債。

2. 確定福利退職後福利

期中期間之退休金成本係採用前一年度結束日依精算決定之退休金成本率，以年初至當期末為基礎計算，並針對本期之重大市場波動，及重大計畫修正、清償或其他重大一次性事項加以調整。

3. 所得稅

所得稅費用係當期所得稅及遞延所得稅之總和。期中期間之所得稅係以年度為基礎進行評估，以預期年度總盈餘所適用之稅率，就期中稅前利益予以計算。

五、重大會計判斷、估計及假設不確定性之主要來源

合併公司於發展重大會計估計值時，有關本合併財務報告所採用之重大會計判斷、估計及假設不確定性之主要來源與 112 年合併財務報告相同。請參閱 112 年度合併財務報告之重大會計判斷、估計及假設不確定性之主要來源說明。

六、現金及約當現金

	<u>113年3月31日</u>	<u>112年12月31日</u>	<u>112年3月31日</u>
庫存現金及零用金	\$ 1,025	\$ 691	\$ 1,161
銀行活期存款	164,536	239,484	324,882
約當現金			
原始到期日在3個月以 內之銀行定期存款	<u>285,840</u>	<u>282,840</u>	<u>279,839</u>
	<u>\$ 451,401</u>	<u>\$ 523,015</u>	<u>\$ 605,882</u>

七、透過損益按公允價值衡量之金融工具

	<u>113年3月31日</u>	<u>112年12月31日</u>	<u>112年3月31日</u>
<u>金融資產—流動</u>			
強制透過損益按公允價值 衡量			
非衍生性金融資產			
—基金受益憑證	<u>\$ 11,701</u>	<u>\$ 23,847</u>	<u>\$ -</u>
<u>金融負債—流動</u>			
持有供交易			
衍生工具(未指定避險)			
—遠期外匯合約	<u>\$ -</u>	<u>\$ -</u>	<u>\$ 454</u>

113年1月1日至3月31日之透過損益按公允價值衡量之金融資產利益為61仟元；112年1月1日至3月31日之透過損益按公允價值衡量之金融負債損失為484仟元。

於資產負債表日未適用避險會計且尚未到期之遠期外匯合約如下：

112年3月31日

	幣	別	到	期	期	間	合	約	金	額	(仟	元)
賣出遠期外匯	美元	兌	新	台	幣	112.4.7-112.5.8	USD 1,500/	NTD 45,173						

合併公司於113年3月31日及112年12月31日無尚未到期之遠期外匯，合併公司從事遠期外匯交易之目的，主要係為規避外幣資產及負債因匯率波動產生之風險，惟因不符合有效避險條件，故不適用避險會計。

八、按攤銷後成本衡量之金融資產

	113年3月31日	112年12月31日	112年3月31日
原始到期日超過3個月之 定期存款	\$ 62,003	\$ 85,887	\$ 10,000
總帳面金額	\$ 62,003	\$ 85,887	\$ 10,000
備抵損失	-	-	-
攤銷後成本	\$ 62,003	\$ 85,887	\$ 10,000

截至113年3月31日暨112年12月31日及3月31日止，原始到期日超過3個月之定期存款市場利率分別為年利率1.95%~4.7%、1.4%~4.7%及1.195%。

銀行存款等金融工具之信用風險係由財務部門衡量並監控，合併公司選擇交易對象及履約方均係信用良好之銀行。

九、應收票據、應收帳款（含關係人）及其他應收款

	113年3月31日	112年12月31日	112年3月31日
<u>應收票據</u>			
因營業而發生	\$ 3,119	\$ 2,038	\$ 3,210
<u>應收帳款</u>			
總帳面金額	\$ 533,115	\$ 516,867	\$ 597,097
減：備抵損失	(5,907)	(3,691)	(14,436)
	527,208	513,176	582,661
<u>應收帳款－關係人</u>	31,127	35,271	45,865
	\$ 558,335	\$ 548,447	\$ 628,526
<u>其他應收款</u>			
應收帳款讓售轉列（附註三十）	\$ -	\$ -	\$ 31,589
其他	1,736	2,645	570
	\$ 1,736	\$ 2,645	\$ 32,159

（一）應收票據

合併公司對應收票據之平均兌現天數為10~105天。為減輕信用風險，合併公司於資產負債表日會逐一複核應收帳款之可回收金額以確保無法回收之應收帳款已提列適當減損損失。據此，合併公司管理階層認為合併公司之信用風險已顯著減少。

合併公司按存續期間預期信用損失認列應收票據之備抵損失。存續期間預期信用損失係考量客戶過去違約紀錄、現時財務狀況及產業經濟情勢。截至 113 年 3 月 31 日暨 112 年 12 月 31 日及 3 月 31 日，應收票據帳齡皆未逾期，且預期信用損失率皆為 0%。

(二) 應收帳款

合併公司對商品銷售之平均授信期間為月結 30~145 天。應收帳款不予計息。

為維持應收款項之品質，合併公司已建立營運相關信用風險管理之程序。合併公司個別客戶的風險評估係考量包括該客戶之財務狀況、帳齡分析、歷史交易紀錄等多項可能影響客戶付款能力之因素。本公司亦會在適當時機使用某些信用增強工具，如要求客戶預付貨款等，以降低特定客戶的信用風險。

此外，合併公司於資產負債表日會逐一複核應收款項之可回收金額以確保無法回收之應收款項已提列適當減損損失。據此，合併公司管理階層認為合併公司之信用風險已顯著減少。

合併公司按存續期間預期信用損失認列應收帳款之備抵損失。存續期間預期信用損失係使用準備矩陣計算，其考量客戶過去違約紀錄、現時財務狀況及產業經濟情勢。合併公司參考歷史經驗及考量客戶個別財務狀況，將客戶區分為不同風險群組，合併公司按客戶群採用不同準備矩陣，並考量應收帳款逾期天數訂定預期信用損失率。

若有證據顯示交易對方面臨嚴重財務困難且合併公司無法合理預期可回收金額，例如交易對方正進行清算等，合併公司直接沖銷相關應收帳款，惟仍會持續追索活動，因追索回收之金額則認列於損益。

合併公司依準備矩陣衡量應收帳款（含關係人）之備抵損失如下：

113年3月31日

	未逾 期	逾 1~30天	逾 31~60天	逾 61~90天	逾 91~120天	逾 120天以上	合 計
預期信用損失率	0%~0.57%	0%~8.44%	0%~34.33%	0%~46.18%	0%~72.57%	100%	
總帳面金額	\$ 466,400	\$ 91,420	\$ 5,027	\$ 203	\$ 227	\$ 965	\$ 564,242
備抵損失（存續期間 預期信用損失）	(940)	(2,732)	(921)	(175)	(174)	(965)	(5,907)
攤銷後成本	<u>\$ 465,460</u>	<u>\$ 88,688</u>	<u>\$ 4,106</u>	<u>\$ 28</u>	<u>\$ 53</u>	<u>\$ -</u>	<u>\$ 558,335</u>

112年12月31日

	未逾 期	逾 1~30天	逾 31~60天	逾 61~90天	逾 91~120天	逾 120天以上	合 計
預期信用損失率	0%~0.51%	0%~8.53%	0%~43.82%	0%~54.09%	0%~89.95%	100%	
總帳面金額	\$ 482,110	\$ 62,914	\$ 3,187	\$ 3,293	\$ 306	\$ 328	\$ 552,138
備抵損失（存續期間 預期信用損失）	(235)	(846)	(629)	(1,428)	(225)	(328)	(3,691)
攤銷後成本	<u>\$ 481,875</u>	<u>\$ 62,068</u>	<u>\$ 2,558</u>	<u>\$ 1,865</u>	<u>\$ 81</u>	<u>\$ -</u>	<u>\$ 548,447</u>

112年3月31日

	未逾 期	逾 1~30天	逾 31~60天	逾 61~90天	逾 91~120天	逾 120天以上	合 計
預期信用損失率	0%~0.57%	0%~4.02%	0%~37.44%	0%~47.03%	0%~98.96%	100%	
總帳面金額	\$ 592,662	\$ 20,191	\$ 20,180	\$ 6,194	\$ 738	\$ 2,997	\$ 642,962
備抵損失（存續期間 預期信用損失）	(558)	(296)	(7,273)	(2,902)	(410)	(2,997)	(14,436)
攤銷後成本	<u>\$ 592,104</u>	<u>\$ 19,895</u>	<u>\$ 12,907</u>	<u>\$ 3,292</u>	<u>\$ 328</u>	<u>\$ -</u>	<u>\$ 628,526</u>

應收帳款備抵損失之變動資訊如下：

	113年1月1日 至3月31日	112年1月1日 至3月31日
期初餘額	\$ 3,691	\$ 15,595
加：本期提列減損損失	2,130	-
減：本期迴轉減損損失	-	(1,185)
外幣換算差額	86	26
期末餘額	<u>\$ 5,907</u>	<u>\$ 14,436</u>

合併公司讓售應收帳款之金額與相關條款，請參閱附註三十(五)金融資產移轉資訊。

(三) 其他應收款－其他

合併公司考量其他應收款對象過去違約紀錄、現時財務狀況及未來經濟狀況預測等，評估其他應收款預期可回收金額與原始帳列金額相當，故無需認列備抵損失。

十、存 貨

	113年3月31日	112年12月31日	112年3月31日
原 物 料	\$ 36,519	\$ 27,472	\$ 46,117
在 製 品	38,627	25,401	29,073
製 成 品	52,859	54,538	65,678
商 品	47,430	46,938	56,372
	<u>\$ 175,435</u>	<u>\$ 154,349</u>	<u>\$ 197,240</u>

銷貨成本性質如下：

	113年1月1日 至3月31日	112年1月1日 至3月31日
已銷售之存貨成本	\$ 320,571	\$ 362,896
存貨跌價（迴轉利益）損失	(3,591)	1,467
	<u>\$ 316,980</u>	<u>\$ 364,363</u>

十一、子 公 司

列入合併財務報告之編製主體如下：

投 資 公 司 名 稱	子 公 司 名 稱	業 務 性 質	所 持 股 數 百 分 比		
			113年 3月31日	112年 12月31日	112年 3月31日
鴻呈實業股份有限公司	Cable Garden Holdings Limited	投資控股業務	100	100	100
	允拓國際股份有限 公司	光學車載 3C 產品應用工程 塑料之銷售	60	60	60
	Vsovn Electronics (HANOI) Company Limited	各種智能物聯、雲端、工控、 醫療及車用等連接線材 之生產及銷售	100	100 (註2)	-
Cable Garden Holdings Limited	鴻呈電子（越南） 有限公司	各種智能物聯、雲端、工控、 醫療及車用等連接線材 之生產及銷售	100	100	100
	吉安鴻呈電子有限 公司	各種智能物聯、雲端、工控、 醫療及車用等連接線材 之生產及銷售	100	100	100
	Cleveland Investments Limited	投資控股業務	100	100	100
	東莞鴻呈電子有限 公司	各種智能物聯、雲端、工控、 醫療及車用等連接線材 之生產及銷售	(註1)	(註1)	100
Cleveland Investments Limited	鴻呈電子（蘇州） 有限公司	各種智能物聯、雲端、工控、 醫療及車用等連接線材 之生產及銷售	100	100	100
允拓國際股份有限公司	Linkupon International Holdings, Limited	投資控股業務	100	100	100
Linkupon International Holdings, Limited	張家港保稅區允拓材料貿 易有限公司	光學車載 3C 產品應用工程 塑料之銷售	100	100	100

註 1：合併公司於 110 年 4 月 8 日董事會決議註銷東莞鴻呈電子有限公司，於 112 年 6 月 7 日完成註銷程序。

註 2：本公司於 112 年 5 月 3 日經董事會決議通過設立 Vsovn Electronics (HANOI) Company Limited，已於 112 年 9 月 7 日設立登記完成，原始投資額為美金 5,000 仟元。

113 年及 112 年 1 月 1 日至 3 月 31 日合併公司之非重要子公司鴻呈電子（越南）有限公司及 Vsovn Electronics (HANOI) Company Limited，其財務報表未經會計師核閱。

十二、採用權益法之投資

投資關聯企業

	113年3月31日	112年12月31日	112年3月31日
具重大之關聯企業			
張家港保稅區三井允拓 複合材料有限公司	\$ 47,555	\$ 46,484	\$ 48,944

具重大性之關聯企業資訊

公 司 名 稱	業 務 性 質	主 要 營 業 場 所	所 持 股 權 及 表 決 權 比 例		
			113年 3月31日	112年 12月31日	112年 3月31日
張家港保稅區三井允拓 複合材料有限公司	塑料材料之 生產及銷售	中 國	24%	24%	24%

上述關聯企業之業務性質、主要營業場所及公司註冊之國家資訊，請參閱附表七「大陸投資資訊」。

113 年及 112 年 1 月 1 日至 3 月 31 日採用權益法之投資及合併公司對其所享有之損益及其他綜合損益份額，係根據未經會計師核閱之財務報告認列；惟合併公司管理階層認為上述被投資公司財務報告未經會計師核閱，尚不致產生重大影響。

十三、不動產、廠房及設備

成 本	土 地	房 屋 及 建 築	機 器 設 備	運 輸 設 備	其 他 設 備	在 建 工 程	合 計
113 年 1 月 1 日餘額	\$ 65,705	\$165,468	\$274,144	\$ 4,231	\$ 54,548	\$ 2,539	\$566,635
增 添	-	1,858	4,342	4,071	-	221	10,492
政府補助（附註二八）	-	(4,715)	-	-	-	-	(4,715)
處 分	-	-	-	(2,030)	-	-	(2,030)
淨兌換差額	-	2,226	4,846	56	755	-	7,883
113 年 3 月 31 日餘額	\$ 65,705	\$164,837	\$283,332	\$ 6,328	\$ 55,303	\$ 2,760	\$578,265

（接次頁）

(承前頁)

	土	地	房屋及建築	機器設備	運輸設備	其他設備	在建工程	合	計
累計折舊									
113年1月1日餘額	\$	-	(\$ 20,732)	(\$151,900)	(\$ 2,089)	(\$ 22,967)	\$	-	(\$197,688)
折舊費用	-	(1,248)	(6,851)	(363)	(1,415)	-	-	(9,877)	
處分	-	-	-	1,556	-	-	-	1,556	
淨兌換差額	-	(252)	(2,767)	(18)	(325)	-	-	(3,362)	
113年3月31日餘額	\$	-	(\$ 22,232)	(\$161,518)	(\$ 914)	(\$ 24,707)	\$	-	(\$209,371)
112年12月31日及									
113年1月1日淨額	\$	65,705	\$144,736	\$122,244	\$ 2,142	\$ 31,581	\$ 2,539	\$	368,947
113年3月31日淨額	\$	65,705	\$142,605	\$121,814	\$ 5,414	\$ 30,596	\$ 2,760	\$	368,894
成 本									
112年1月1日餘額	\$	65,705	\$181,661	\$202,969	\$ 2,839	\$ 52,103	\$ 269	\$	505,546
增 添	-	-	-	32,994	-	1,317	619	-	34,930
政府補助(附註二八)	-	(4,796)	-	-	-	-	-	(4,796)	
淨兌換差額	-	707	896	9	172	-	-	1,784	
112年3月31日餘額	\$	65,705	\$177,572	\$236,859	\$ 2,848	\$ 53,592	\$ 888	\$	537,464
累計折舊									
112年1月1日餘額	\$	-	(\$ 15,647)	(\$131,811)	(\$ 1,525)	(\$ 17,248)	\$	-	(\$166,231)
折舊費用	-	(1,453)	(4,940)	(141)	(1,563)	-	-	(8,097)	
淨兌換差額	-	(44)	(500)	(4)	(41)	-	-	(589)	
112年3月31日餘額	\$	-	(\$ 17,144)	(\$137,251)	(\$ 1,670)	(\$ 18,852)	\$	-	(\$174,917)
112年3月31日淨額	\$	65,705	\$160,428	\$ 99,608	\$ 1,178	\$ 34,740	\$ 888	\$	362,547

折舊費用係以直線基礎按下列耐用年數計提：

房屋及建築	30至50年
機器設備	2至10年
運輸設備	2至6年
其他設備	2至10年

合併公司設定做為借款擔保之不動產、廠房及設備，請參閱附註三二。

十四、租賃協議

(一) 使用權資產

使用權資產帳面金額	113年3月31日	112年12月31日	112年3月31日
土 地	\$ 9,358	\$ 9,238	\$ 9,603
運輸設備	2,493	2,914	5,189
建 築 物	17,576	19,147	18,083
	<u>\$ 29,427</u>	<u>\$ 31,299</u>	<u>\$ 32,875</u>

	113年1月1日 至3月31日	112年1月1日 至3月31日
使用權資產之折舊費用		
土地	\$ 48	\$ 49
運輸設備	470	950
建築物	<u>1,902</u>	<u>1,805</u>
	<u>\$ 2,420</u>	<u>\$ 2,804</u>

土地使用權係以直線基礎認列費用，使用期間自 109 年到 161 年。除以上所列使用權資產認列折舊外，合併公司之使用權資產於 113 年及 112 年 1 月 1 日至 3 月 31 日並未發生重大轉租及減損情事。

(二) 租賃負債

	113年3月31日	112年12月31日	112年3月31日
租賃負債帳面金額			
流動	<u>\$ 8,528</u>	<u>\$ 8,434</u>	<u>\$ 8,043</u>
非流動	<u>\$ 12,185</u>	<u>\$ 14,110</u>	<u>\$ 14,921</u>

租賃負債之折現率區間如下：

	113年3月31日	112年12月31日	112年3月31日
建築物	3.45%~4.65%	3.45%~4.65%	4.18%~4.65%
運輸設備	1.35%~4.65%	1.35%~4.65%	1.35%~4.65%

(三) 重要承租活動及條款

合併公司承租車輛、倉庫、辦公室及廠房，租賃期間為 2~5 年。於租賃期間終止時，合併公司對所租賃之車輛、倉庫、辦公室及廠房並無優惠承購權。

(四) 其他租賃資訊

	113年1月1日 至3月31日	112年1月1日 至3月31日
短期租賃費用及低價值資產		
租賃費用	<u>\$ 2,403</u>	<u>\$ 2,621</u>
租賃之現金（流出）總額	<u>(\$ 4,845)</u>	<u>(\$ 5,830)</u>

合併公司選擇對符合短期租賃之建築物及符合低價值資產租賃之辦公設備租賃適用認列之豁免，不對該等租賃認列相關使用權資產及租賃負債。

租賃期間於資產負債表日後開始之所有承租承諾如下：

	113年3月31日	112年12月31日	112年3月31日
承租承諾	<u>\$ 1,714</u>	<u>\$ 873</u>	<u>\$ 108</u>

十五、無形資產

	電 腦 軟 體	專 利 權	合 計
<u>成 本</u>			
113年1月1日餘額	\$ 18,105	\$ 12,704	\$ 30,809
淨兌換差額	<u>185</u>	<u>5</u>	<u>190</u>
113年3月31日餘額	<u>\$ 18,290</u>	<u>\$ 12,709</u>	<u>\$ 30,999</u>
<u>累計攤銷及減損</u>			
113年1月1日餘額	(\$ 4,339)	(\$ 6,365)	(\$ 10,704)
攤銷費用	(1,172)	(791)	(1,963)
淨兌換差額	(<u>55</u>)	(<u>3</u>)	(<u>58</u>)
113年3月31日餘額	<u>(\$ 5,566)</u>	<u>(\$ 7,159)</u>	<u>(\$ 12,725)</u>
112年12月31日及 113年1月1日淨額	<u>\$ 13,766</u>	<u>\$ 6,339</u>	<u>\$ 20,105</u>
113年3月31日淨額	<u>\$ 12,724</u>	<u>\$ 5,550</u>	<u>\$ 18,274</u>
<u>成 本</u>			
112年1月1日餘額	\$ 5,602	\$ 12,709	\$ 18,311
增 添	150	-	150
淨兌換差額	<u>12</u>	<u>1</u>	<u>13</u>
112年3月31日餘額	<u>\$ 5,764</u>	<u>\$ 12,710</u>	<u>\$ 18,474</u>
<u>累計攤銷及減損</u>			
112年1月1日餘額	(\$ 1,616)	(\$ 3,202)	(\$ 4,818)
攤銷費用	(425)	(785)	(1,210)
淨兌換差額	(<u>5</u>)	(<u>1</u>)	(<u>6</u>)
112年3月31日餘額	<u>(\$ 2,046)</u>	<u>(\$ 3,988)</u>	<u>(\$ 6,034)</u>
112年3月31日淨額	<u>\$ 3,718</u>	<u>\$ 8,722</u>	<u>\$ 12,440</u>

攤銷費用係以直線基礎按下列耐用年數計提：

電腦軟體	3至7年
專利權	4至5年

依功能別彙總攤銷費用：

	113年1月1日 至3月31日	112年1月1日 至3月31日
營業成本	\$ 1,067	\$ 810
營業費用		
推銷費用	86	-
管理費用	237	71
研發費用	573	329
	<u>\$ 1,963</u>	<u>\$ 1,210</u>

十六、其他資產

	113年3月31日	112年12月31日	112年3月31日
<u>流 動</u>			
預付貨款	\$ 6,783	\$ 3,061	\$ 1,972
預付費用	5,663	4,472	3,854
留抵稅額	2,209	2,601	2,009
預付退休金（附註二一）	-	373	-
其 他	112	36	1,914
	<u>\$ 14,767</u>	<u>\$ 10,543</u>	<u>\$ 9,749</u>
<u>非 流 動</u>			
預付設備款	\$ 12,039	\$ 9,067	\$ 16,552
存出保證金（附註三二）	5,866	8,838	9,057
預付土地使用權	30,788	30,232	-
其他預付款	1,239	605	1,363
	<u>\$ 49,932</u>	<u>\$ 48,742</u>	<u>\$ 26,972</u>

子公司 Vsovn Electronics (HANOI) Company Limited 預付土地使用權 30,788 仟元（美金 1,025 仟元），帳列其他非流動資產項下。

十七、借 款

短期借款

	113年3月31日	112年12月31日	112年3月31日
銀行信用借款	\$ 35,189	\$ 56,249	\$ -
銀行擔保借款	41,587	127,065	35,448
	<u>\$ 76,776</u>	<u>\$ 183,314</u>	<u>\$ 35,448</u>

113年3月31日及112年12月31日銀行信用借款利率皆為6%；銀行擔保借款係由董事長簡忠正以個人身分擔任連帶保證人，借款利率分別為6.23%及1.96%~6.44%。

112年3月31日銀行擔保借款係由董事長簡忠正以個人身分擔任連帶保證人及當地政府下轄之非關係人擔保公司提供中小企業擔保，及合併公司自有土地使用權及建築物抵押擔保（參閱附註三二），借款利率為3.70%~3.85%。

十八、應付票據及應付帳款

	<u>113年3月31日</u>	<u>112年12月31日</u>	<u>112年3月31日</u>
<u>應付票據</u>			
因營業而發生	\$ -	\$ -	\$ 50
<u>應付帳款</u>			
因營業而發生	\$ 255,807	\$ 265,550	\$ 299,641

合併公司購買商品之平均賒帳期間為月結30~120天。

十九、其他負債

	<u>113年3月31日</u>	<u>112年12月31日</u>	<u>112年3月31日</u>
<u>流動</u>			
<u>其他應付款</u>			
應付薪資及獎金	\$ 35,526	\$ 51,614	\$ 41,841
應付保險費	129,195	130,832	129,611
應付員工酬勞	5,993	5,024	20,776
應付董監事酬勞	2,318	1,947	10,733
應付營業稅	-	2,732	-
應付股利	75,921	-	153,279
應付設備款	697	76	8,608
其他	42,085	43,441	44,700
	<u>\$ 291,735</u>	<u>\$ 235,666</u>	<u>\$ 409,548</u>
<u>其他負債</u>			
應付租賃款	\$ 74	\$ 106	\$ 108
退款負債（附註二三及三一）	1,738	3,400	3,388
其他	1,016	1,023	980
	<u>\$ 2,828</u>	<u>\$ 4,529</u>	<u>\$ 4,476</u>

二十、負債準備

	113年3月31日	112年12月31日	112年3月31日
<u>流動</u> <u>保固</u>	<u>\$ 1,451</u>	<u>\$ 1,309</u>	<u>\$ 1,106</u>

保固負債準備係依銷售商品合約約定，合併公司管理階層對於因保固義務所導致未來經濟效益流出最佳估計數之現值。該估計係以歷史保固經驗為基礎，並考量新原料、製程變動或其他影響產品品質等因素調整。

二一、退職後福利計畫

113年及112年1月1日至3月31日認列之確定福利計畫相關退休金費用係以112年及111年12月31日精算決定之退休金成本率計算，金額分別為0仟元及96仟元。

本公司於112年度與適用確定福利退休計畫員工達成合意結清年資，並已於113年1月經主管機關核准註銷勞工退休金準備金專戶。

二二、權益

(一) 股本

普通股

	113年3月31日	112年12月31日	112年3月31日
額定股數(仟股)	<u>60,000</u>	<u>60,000</u>	<u>40,000</u>
額定股本	<u>\$ 600,000</u>	<u>\$ 600,000</u>	<u>\$ 400,000</u>
已發行且已收足股款之 股數(仟股)	<u>37,530</u>	<u>37,530</u>	<u>33,997</u>
已發行股本	<u>\$ 375,302</u>	<u>\$ 375,302</u>	<u>\$ 339,974</u>
預收股本	<u>\$ 8,603</u>	<u>\$ -</u>	<u>\$ 1,292</u>

已發行之普通股每股面額為10元，每股享有一表決權及收取股利之權利。

本公司112年5月11日經股東會決議修正章程，額定股數提高為60,000仟股，額定股本600,000仟元。額定股本中保留6,000仟股供員工認股權憑證使用，並於112年6月29日完成變更登記。本公司員工認股權憑證發給對象，包括符合一定條件之控制或從屬公司員工。

112年5月11日經股東會決議盈餘轉增資發行新股為3,406仟股，增資基準日為112年6月5日，已於112年6月29日完成變更登記。

本公司112年1月1日至3月31日因員工行使於110年2月1日給予之員工認股權65仟股，每股認購價格均為20元，截至112年5月15日尚未完成變更登記，帳列預收股本項下。

本公司113年1月1日至3月31日因員工行使於110年2月1日給予之員工認股權430仟股，每股認購價格均為20元，已於113年4月23日完成變更登記，帳列預收股本項下。

有關發行員工認股權之說明請參閱附註二七。

(二) 資本公積

	<u>113年3月31日</u>	<u>112年12月31日</u>	<u>112年3月31日</u>
得用以彌補虧損、發放			
<u>現金或撥充股本</u>			
股票發行溢價(註)	\$ 223,467	\$ 223,467	\$ 220,388
不得作為任何用途			
員工認股權	<u>4,592</u>	<u>4,377</u>	<u>5,406</u>
	<u>\$ 228,059</u>	<u>\$ 227,844</u>	<u>\$ 225,794</u>

註：此類資本公積得用以彌補虧損，亦得於公司無虧損時，用以發放現金或撥充股本，惟撥充股本時每年以實收股本之一定比率為限。

113年及112年1月1日至3月31日各類資本公積餘額之調節如下：

	<u>股票發行溢價</u>	<u>員工認股權</u>	<u>合 計</u>
112年1月1日餘額	\$ 220,388	\$ 4,615	\$ 225,003
認列股份基礎給付	<u>-</u>	<u>791</u>	<u>791</u>
112年3月31日餘額	<u>\$ 220,388</u>	<u>\$ 5,406</u>	<u>\$ 225,794</u>
113年1月1日餘額	\$ 223,467	\$ 4,377	\$ 227,844
認列股份基礎給付	<u>-</u>	<u>215</u>	<u>215</u>
113年3月31日餘額	<u>\$ 223,467</u>	<u>\$ 4,592</u>	<u>\$ 228,059</u>

(三) 保留盈餘及股利政策

依本公司章程之盈餘分派政策規定，本公司分派盈餘時，應先預估並保留應納稅捐後，依法彌補虧損，次提 10% 為法定盈餘公積，但法定盈餘公積已達實收資本額時，不在此限。其餘在依法令及主管機關規定提列或迴轉特別盈餘公積；扣除前述各項如尚有盈餘，由董事會就該盈餘併同期初未分配盈餘擬定盈餘分配議案，提請股東會決議。

本公司分派股息及紅利全部或一部如以發放現金方式為之，授權董事會決議後並報告股東會。

另依據本公司章程規定，盈餘分配得以現金股利或股票股利方式為之，其中盈餘分派不低於可分配盈餘 35%，現金股利不低於當次分派股利總額 20%。前述盈餘提供分派之比率及股東現金股利之比率，得視實際獲利及資金狀況，經股東會決議調整之。

本公司章程規定之員工酬勞及董監事酬勞分派政策，參閱附註二四(七)員工酬勞及董監事酬勞。

法定盈餘公積應提撥至其餘額達公司實收股本總額時為止。法定盈餘公積得用以彌補虧損。公司無虧損時，法定盈餘公積超過實收股本總額 25% 之部分除得撥充股本外，尚得以現金分配。

本公司就前期累積之其他權益減項淨額提列特別盈餘公積時，若前期未分配盈餘不足提列，係自當期稅後淨利加計稅後淨利以外項目計入當期末分配盈餘之數額提列。

本公司 112 及 111 年度盈餘分配案如下：

	112年度	111年度
法定盈餘公積	<u>\$ 11,495</u>	<u>\$ 36,055</u>
特別盈餘公積	<u>\$ 11,815</u>	<u>\$ 40,666</u>
股東現金股利	<u>\$ 75,921</u>	<u>\$ 153,279</u>
股東股票股利	<u>\$ -</u>	<u>\$ 34,062</u>
每股現金股利 (元)	\$ 2.0	\$ 4.5
每股股票股利 (元)	-	1.0

上述股東現金股利已分別於 113 年 3 月 28 日及 112 年 3 月 27 日董事會決議分配，其餘盈餘分配項目亦分別於 113 年 5 月 15 日及 112 年 5 月 11 日之股東常會決議。

(四) 特別盈餘公積

	113年1月1日 至3月31日	112年1月1日 至3月31日
期初及期末餘額	<u>\$ 40,666</u>	<u>\$ -</u>

(五) 國外營運機構財務報表換算之兌換差額

	113年1月1日 至3月31日	112年1月1日 至3月31日
期初餘額	(\$ 52,481)	(\$ 40,666)
換算國外營運機構財務報表 所產生之兌換差額	<u>11,521</u>	<u>2,391</u>
期末餘額	(<u>\$ 40,960</u>)	(<u>\$ 38,275</u>)

(六) 非控制權益

	113年1月1日 至3月31日	112年1月1日 至3月31日
期初餘額	\$ 87,594	\$ 94,347
本期淨利	2,443	1,722
本期其他綜合損益		
國外營運機構財務報表 換算之兌換差額	979	315
對子公司所有權權益變動	<u>2</u>	(<u>8</u>)
期末餘額	<u>\$ 91,018</u>	<u>\$ 96,376</u>

二三、收 入

	113年1月1日 至3月31日	112年1月1日 至3月31日
客戶合約收入		
商品銷貨收入	\$ 418,367	\$ 489,356
賠償收入	<u>1,630</u>	<u>45,741</u>
	<u>\$ 419,997</u>	<u>\$ 535,097</u>

(一) 客戶合約之說明

依商業慣例，合併公司來自各種智能物聯、雲端、工控、醫療及車用等連接線材之銷售，與部分銷售客戶間考量其過去一年之交

易紀錄，合併公司以最可能金額估計折扣金額，據以認列退款負債（帳列其他流動負債）請參閱附註十九及三一。

(二) 合約餘額

	113年3月31日	112年12月31日	112年3月31日	112年1月1日
應收票據（附註九）	<u>\$ 3,119</u>	<u>\$ 2,038</u>	<u>\$ 3,210</u>	<u>\$ 2,882</u>
應收帳款（附註九）	<u>\$ 527,208</u>	<u>\$ 513,176</u>	<u>\$ 582,661</u>	<u>\$ 600,075</u>
應收帳款－關係人 （附註三一）	<u>\$ 31,127</u>	<u>\$ 35,271</u>	<u>\$ 45,865</u>	<u>\$ 51,990</u>
合約負債－流動	<u>\$ 7,742</u>	<u>\$ 370</u>	<u>\$ 697</u>	<u>\$ 725</u>

(三) 客戶合約收入之細分

	113年1月1日 至3月31日	112年1月1日 至3月31日
AIOT 智能物聯網應用連接線 組	\$ 139,511	\$ 190,236
電腦消費性電子連接線組	90,014	113,219
工程型塑膠機能材	130,655	162,988
其他－連接線組	<u>59,817</u>	<u>68,654</u>
	<u>\$ 419,997</u>	<u>\$ 535,097</u>

二四、本期淨利

(一) 利息收入

	113年1月1日 至3月31日	112年1月1日 至3月31日
利息收入		
銀行存款	\$ 2,230	\$ 1,653
押金設算息	<u>4</u>	<u>12</u>
	<u>\$ 2,234</u>	<u>\$ 1,665</u>

(二) 其他收入

	113年1月1日 至3月31日	112年1月1日 至3月31日
政府補助收入	\$ 279	\$ -
其他	<u>420</u>	<u>1,291</u>
	<u>\$ 699</u>	<u>\$ 1,291</u>

(三) 其他利益及損失

	113年1月1日 至3月31日	112年1月1日 至3月31日
處分不動產、廠房及設備利益	\$ 465	\$ -
透過損益按公允價值衡量之 金融資產及負債淨利益(損 失)(附註七)	61	(484)
淨外幣兌換利益(損失)	9,695	(8,542)
其他	-	(17)
	<u>\$ 10,221</u>	<u>(\$ 9,043)</u>

(四) 財務成本

	113年1月1日 至3月31日	112年1月1日 至3月31日
銀行借款利息	\$ 1,677	\$ 706
租賃負債之利息	221	260
	<u>\$ 1,898</u>	<u>\$ 966</u>

(五) 折舊及攤銷

	113年1月1日 至3月31日	112年1月1日 至3月31日
折舊費用依功能別彙總		
營業成本	\$ 7,745	\$ 5,838
營業費用	4,552	5,063
	<u>\$ 12,297</u>	<u>\$ 10,901</u>
攤銷費用依功能別彙總		
營業成本	\$ 1,067	\$ 810
營業費用	896	400
	<u>\$ 1,963</u>	<u>\$ 1,210</u>

(六) 員工福利費用

	113年1月1日 至3月31日	112年1月1日 至3月31日
短期員工福利	\$ 90,224	\$ 101,298
股份基礎給付 權益交割	215	791

(接次頁)

(承前頁)

	113年1月1日 至3月31日	112年1月1日 至3月31日
退職後福利		
確定提撥計畫	\$ 1,090	\$ 1,025
確定福利計畫 (附註 二一)	-	96
員工福利費用合計	<u>\$ 91,529</u>	<u>\$ 103,210</u>
依功能別彙總		
營業成本	\$ 44,092	\$ 46,619
營業費用	47,437	56,591
	<u>\$ 91,529</u>	<u>\$ 103,210</u>

(七) 員工酬勞及董監事酬勞

本公司依當年度未扣除分派員工酬勞及董監事酬勞之稅前利益，於保留彌補虧損數額後，如有獲利應提撥 2%-10% 為員工酬勞，與提撥不高於 2% 為董事酬勞。

113 年及 112 年 1 月 1 日至 3 月 31 日估列之員工酬勞及董事酬勞如下：

估列比例

	113年1月1日 至3月31日	112年1月1日 至3月31日
員工酬勞	3.00%	4.00%
董事酬勞	1.16%	1.67%

金 額

	113年1月1日 至3月31日	112年1月1日 至3月31日
員工酬勞	<u>\$ 961</u>	<u>\$ 3,226</u>
董事酬勞	<u>\$ 371</u>	<u>\$ 1,343</u>

年度合併財務報告通過發布日後若金額仍有變動，則依會計估計變動處理，於次一年度調整入帳。

112 及 111 年度員工酬勞及董監事酬勞分別於 113 年 3 月 28 日及 112 年 3 月 27 日經董事會決議如下：

金 額

	<u>112年度</u>	<u>111年度</u>
員工酬勞（現金）	<u>\$ 4,994</u>	<u>\$ 17,491</u>
董監事酬勞（現金）	<u>\$ 1,947</u>	<u>\$ 9,390</u>

112 及 111 年度員工酬勞及董監事酬勞之實際配發金額與 112 及 111 年度合併財務報告之認列金額並無差異。

上述有關本公司董事會決議之員工酬勞及董監事酬勞資訊，請至台灣證券交易所「公開資訊觀測站」查詢。

(八) 外幣兌換損益

	<u>113年1月1日 至3月31日</u>	<u>112年1月1日 至3月31日</u>
外幣兌換利益總額	\$ 12,918	\$ 261
外幣兌換損失總額	(<u>3,223</u>)	(<u>8,803</u>)
淨（損）益	<u>\$ 9,695</u>	<u>(\$ 8,542)</u>

二五、所得稅

(一) 認列於損益之所得稅

所得稅費用之主要組成項目如下：

	<u>113年1月1日 至3月31日</u>	<u>112年1月1日 至3月31日</u>
當期所得稅		
本期產生者	(\$ 5,246)	(\$ 17,317)
以前年度之調整	(<u>1,088</u>)	-
	(<u>6,334</u>)	(<u>17,317</u>)
遞延所得稅		
本期產生者	(5,103)	1,328
稅率變動	-	(<u>76</u>)
	(<u>5,103</u>)	<u>1,252</u>
認列於損益之所得稅費用	<u>(\$ 11,437)</u>	<u>(\$ 16,065)</u>

(二) 所得稅核定情形

本公司之營利事業所得稅申報，截至 111 年度以前之申報案件業經稅捐稽徵機關核定。

二六、每股盈餘

單位：每股元

	113年1月1日 至3月31日	112年1月1日 至3月31日
基本每股盈餘		
基本每股盈餘合計	<u>\$ 0.64</u>	<u>\$ 1.64</u>
稀釋每股盈餘		
稀釋每股盈餘合計	<u>\$ 0.63</u>	<u>\$ 1.60</u>

計算每股盈餘時，無償配股之影響業已追溯調整，該無償配股基準日訂於112年6月5日。因追溯調整，112年1月1日至3月31日基本及稀釋每股盈餘變動如下：

	追 溯 調 整 前 112年1月1日 至3月31日	追 溯 調 整 後 112年1月1日 至3月31日
基本每股盈餘	<u>\$ 1.80</u>	<u>\$ 1.64</u>
稀釋每股盈餘	<u>\$ 1.77</u>	<u>\$ 1.60</u>

用以計算每股盈餘之淨利及普通股加權平均股數如下：

本期淨利

	113年1月1日 至3月31日	112年1月1日 至3月31日
用以計算基本／稀釋每股盈餘 之淨利	<u>\$ 24,234</u>	<u>\$ 61,382</u>

股 數

單位：仟股

	113年1月1日 至3月31日	112年1月1日 至3月31日
用以計算基本每股盈餘之普通 股加權平均股數	37,625	37,432
具稀釋作用潛在普通股之影響：		
員工認股權	348	192
員工酬勞	<u>222</u>	<u>729</u>
用以計算稀釋每股盈餘之普通 股加權平均股數	<u>38,195</u>	<u>38,353</u>

若合併公司得選擇以股票或現金發放員工酬勞，則計算稀釋每股盈餘時，假設員工酬勞將採發放股票方式，並於該潛在普通股具有稀釋作用時計入加權平均流通在外股數，以計算稀釋每股盈餘。於次年度決議員工酬勞發放股數前計算稀釋每股盈餘時，亦繼續考量該等潛在普通股之稀釋作用。

二七、股份基礎給付協議－員工認股權計劃

(一) 本公司於 109 年 12 月 30 日經董事會決議 110 年第一次（含第二次併入第一次）員工認股權憑證發行及認股辦法，於 110 年 2 月 1 日給與員工認股權 1,905 單位，每一單位可認購本公司普通股 1,000 股，董事會通過後可分次發行，並以發行新股方式交付之，給與對象為本公司符合特定條件之員工。員工認股權憑證之存續期間為 4 年，員工自被授與認股權憑證屆滿 1 年後，憑證持有人可行使公司授與單位數之 40% 之認股權憑證；被授與認股權憑證屆滿 2 年且本公司滿足財務指標條件後，憑證持有人可行使本公司授與單位數 30% 之認股權憑證；被授與認股權憑證屆滿 3 年且本公司滿足財務指標條件後，憑證持有人可行使本公司授與單位數 30% 之認股權憑證。認股權行使價格為每股 20 元，認股權發行後，遇有本公司普通股股份發生減資彌補虧損時，認股權行使價格依規定公式予以調整。

本公司於 111 年 7 月 11 日經董事會決議 110 年第一次員工認股權憑證發行及認股辦法之增補條件，原訂員工自被授與認股權憑證屆滿 2 年且本公司滿足財務指標條件後，可行使本公司授與單位數 30% 之認股權憑證；惟因 111 年上半年度已超過原訂財務指標條件，故於 111 年 8 月 1 日得提前行使本公司授與單位數 30% 之認股權憑證。

(二) 本公司於 109 年 12 月 30 日經董事會決議發行 110 年第三次員工認股權憑證發行及認股辦法，於 110 年 2 月 1 日給與員工認股權 150 單位，每一單位可認購本公司普通股 1,000 股，董事會通過後可分次發行，並以發行新股方式交付之，給與對象為子公司允拓國際股份有限公司及其子公司符合特定條件之員工。員工認股權憑證之存續期間為 4 年，員工自被授與認股權憑證屆滿 1 年後，憑證持有人可

行使公司授與單位數 40%之認股權憑證；被授與認股權憑證屆滿 2 年且子公司允拓國際股份有限公司滿足財務指標條件後，憑證持有人可行使本公司授與單位數 30%之認股權憑證；被授與認股權憑證屆滿 3 年且子公司允拓國際股份有限公司滿足財務指標條件後，憑證持有人可行使本公司授與單位數 30%之認股權憑證。認股權行使價格為每股 20 元，認股權證發行後，遇有本公司普通股股份發生減資彌補虧損時，認股權行使價格依規定公式予以調整。

- (三) 本公司於 110 年 9 月 29 日經董事會決議 110 年第四次員工認股權憑證發行及認股辦法，於 110 年 10 月 1 日給與員工認股權 250 單位，每一單位可認購本公司普通股 1,000 股，董事會通過後可分次發行，並以發行新股方式交付之，給與對象為本公司符合特定條件之員工。員工認股權之存續期間為 3.33 年，員工自被授與認股權憑證屆滿 4 個月後，憑證持有人可行使公司授與單位數之 40%之認股權憑證；被授與認股權憑證屆滿 1 年又 4 個月且本公司滿足財務指標條件後，憑證持有人可行使本公司授與單位數 30%之認股權憑證；被授與認股權憑證屆滿 2 年又 4 個月且本公司滿足財務指標條件後，憑證持有人可行使本公司授與單位數 30%之認股權憑證。認股權行使價格為每股 20 元，認股權發行後，遇有本公司普通股股份發生減資彌補虧損時，認股權行使價格依規定公式予以調整。

本公司於 111 年 7 月 11 日經董事會決議 110 年第四次員工認股權憑證發行及認股辦法之增補條件，原訂員工自被授與認股權憑證屆滿 2 年且本公司滿足財務指標條件後，可行使本公司授與單位數 30%之認股權憑證；惟因 111 年上半年度已超過原訂財務指標條件，故於 111 年 8 月 1 日得提前行使本公司授與單位數 30%之認股權憑證。

- (四) 本公司於 111 年 4 月 14 日經董事會決議 111 年第一次員工認股權憑證發行及認股辦法，於 111 年 6 月 1 日給與員工認股權 200 單位，每一單位可認購本公司普通股 1,000 股，董事會通過後可分次發行，並以發行新股方式交付之，給與對象為本公司符合特定條件之業務員工及非業務員工。員工認股權之存續期間為 4 年，業務單位員工

自被授與認股權憑證屆滿 1 年且滿足所屬部門之財務指標條件後，憑證持有人可行使本公司授與單位數 1/3 之認股權憑證；被授與認股權憑證屆滿 2 年且滿足所屬部門之財務指標條件後，憑證持有人可行使本公司授與單位數 1/3 之認股權憑證；被授與認股權憑證屆滿 3 年且本公司滿足財務指標條件後，憑證持有人可行使本公司授與單位數 1/3 之認股權憑證；非業務單位員工自被授與認股權憑證屆滿 1 年後，憑證持有人可行使公司授與單位數 40% 之認股權憑證；被授與認股權憑證屆滿 2 年且本公司滿足財務指標條件後，憑證持有人可行使本公司授與單位數 30% 之認股權憑證；被授與認股權憑證屆滿 3 年且本公司滿足財務指標條件後，憑證持有人可行使本公司授與單位數 30% 之認股權憑證。認股權行使價格為每股 30 元，認股權證發行後，遇有本公司普通股股份發生減資彌補虧損時，認股權行使價格依規定公式予以調整。

員工認股權之相關資訊如下：

員工認股權	113年1月1日至3月31日		112年1月1日至3月31日	
	數量(單位)	加權平均 執行價格 (元/每股)	數量(單位)	加權平均 執行價格 (元/每股)
期初流通在外	631	\$ 21.83	970	\$ 22.06
本期失效	(58)	20	-	20
本期執行	(430)	20	(65)	20
期末流通在外	<u>143</u>	28.11	<u>905</u>	22.21
期末可執行	<u>59</u>	20	<u>-</u>	-

截至資產負債表日，流通在外之員工認股權證相關資訊如下：

110年2月1日給與之1,905單位		110年2月1日給與之150單位	
執行價格之 範圍(元)	加權平均剩餘合約 期限(年)	執行價格之 範圍(元)	加權平均剩餘合約 期限(年)
\$ 20	0.83	\$ 20	0.83

110年10月1日給與之250單位		111年6月1日給與之200單位	
執行價格之 範圍(元)	加權平均剩餘合約 期限(年)	執行價格之 範圍(元)	加權平均剩餘合約 期限(年)
\$ 20	0.83	\$ 30	2.17

本公司給與之員工認股權使用 Black-Scholes 評價模式，評價模式所採用之輸入值如下：

	110年2月1日 給與之2,055單位	110年10月1日 給與之250單位	111年6月1日 給與之200單位
給與日市價	23.58 元/每股	25.69 元/每股	34.24 元/每股
執行價格	20 元/每股	20 元/每股	30 元/每股
預期波動率	35.04%-36.69%	38.09%-41.42%	41.79%-46.94%
存續期間	4 年	3.33 年	4 年
預期股利率	0%	0%	0%
無風險利率	0.16%-0.23%	0.25%-0.27%	0.90%-1.02%

113 年及 112 年 1 月 1 日至 3 月 31 日合併公司認列之酬勞成本分別為 215 仟元及 791 仟元。

二八、政府補助

孫公司吉安鴻呈公司於 113 年 1 月及 112 年 1 月分別取得中國大陸江西省吉安市安福縣人民政府（江西省政府）補助建廠銀行貸款產生之利息補助款分別為人民幣 1,080 仟元（新台幣 4,715 仟元）及人民幣 1,080 仟元（新台幣 4,796 仟元），政府補助款性質為地方政府依據投資協議給予之各項稅收返還補助，帳列不動產、廠房及建築物之減項。

合併公司於 113 年及 112 年 1 月 1 日至 3 月 31 日經取得政府補助款，因帳列不動產、廠房及設備之減項，分別減少折舊費用 345 仟元及 194 仟元。

二九、現金流量資訊暨資本風險管理

(一) 非現金交易

本公司於 113 年及 112 年 1 月 1 日至 3 月 31 日，經董事會決議配發之股東現金股利於 113 年及 112 年 3 月 31 日尚未發放（參閱附註二二），係屬非現金交易之籌資活動。

(二) 來自籌資活動之負債變動

113 年 1 月 1 日至 3 月 31 日

	113年1月1日	現金流量	非 現 金 之 變 動	113年3月31日
			新 增 租 賃 租 賃 修 改 匯 率 變 動	
短期借款	\$183,314	(\$106,538)	\$ -	\$ 76,776
租賃負債	22,544	(2,221)	-	20,713
	<u>\$205,858</u>	<u>(\$108,759)</u>	<u>\$ -</u>	<u>\$ 97,489</u>

112年1月1日至3月31日

	112年1月1日	現金流量	非 現 金 之 變 動			112年3月31日
			新 增 租 賃	租 賃 修 改	匯 率 變 動	
短期借款	\$ 74,953	(\$ 39,965)	\$ -	\$ -	\$ 460	\$ 35,448
長期借款	42,694	(42,694)	-	-	-	-
租賃負債	25,788	(2,949)	-	-	125	22,964
	<u>\$143,435</u>	<u>(\$ 85,608)</u>	<u>\$ -</u>	<u>\$ -</u>	<u>\$ 585</u>	<u>\$ 58,412</u>

(三) 資本風險管理

合併公司進行資本管理以確保能於繼續經營之前提下，藉由將債務及權益餘額最適化，以使股東報酬極大化。

合併公司資本結構係由權益（即股本、資本公積、保留盈餘及其他權益項目）組成。

合併公司不須遵守其他外部資本規定。

三十、金融工具

(一) 公允價值資訊－非按公允價值衡量之金融工具

合併公司管理階層認為非按公允價值衡量之金融資產及金融負債之帳面金額趨近其公允價值。

(二) 公允價值資訊－以重複性基礎按公允價值衡量之金融工具

1. 公允價值層級

113年3月31日

	第 1 等 級	第 2 等 級	第 3 等 級	合 計
<u>透過損益按公允價值衡量</u>				
<u>之金融資產－流動</u>				
基金受益憑證	<u>\$ 11,701</u>	<u>\$ -</u>	<u>\$ -</u>	<u>\$ 11,701</u>

112年12月31日

	第 1 等 級	第 2 等 級	第 3 等 級	合 計
<u>透過損益按公允價值衡量</u>				
<u>之金融資產－流動</u>				
基金受益憑證	<u>\$ 23,847</u>	<u>\$ -</u>	<u>\$ -</u>	<u>\$ 23,847</u>

112年3月31日

	第 1 等 級	第 2 等 級	第 3 等 級	合 計
<u>透過損益按公允價值衡量</u>				
<u>之金融負債－流動</u>				
衍生工具	<u>\$ -</u>	<u>\$ 454</u>	<u>\$ -</u>	<u>\$ 454</u>

113年及112年1月1日至3月31日無第1等級與第2等級公允價值衡量間移轉之情形。

2. 第2等級公允價值衡量之評價技術及輸入值

金融工具類別	評價技術及輸入值
衍生工具—遠期外匯合約	現金流量折現法：按期末之可觀察遠期匯率及合約所訂匯率估計未來現金流量，並以可反映各交易對方信用風險之折現率分別折現。

(三) 金融工具之種類

	113年3月31日	112年12月31日	112年3月31日
<u>金融資產</u>			
透過損益按公允價值衡量			
強制透過損益按公允價值衡量(註1)	\$ 11,701	\$ 23,847	\$ -
按攤銷後成本衡量之金融資產(註2)	1,082,460	1,170,870	1,288,834
<u>金融負債</u>			
透過損益按公允價值衡量			
持有供交易(註3)	-	-	454
按攤銷後成本衡量(註4)	590,437	634,167	703,726

註1：餘額係基金受益憑證。

註2：餘額係包含現金及約當現金、按攤銷後成本衡量之金融資產、應收帳款、應收票據、應收帳款—關係人、其他應收款及存出保證金等以攤銷後成本衡量之金融資產。

註3：餘額係遠期外匯合約。

註4：餘額係包含短期借款、應付票據、應付帳款、應付帳款—關係人、其他應付款及其他應付款—關係人等以攤銷後成本衡量之金融負債。

(四) 財務風險管理目的與政策

合併公司財務風險管理目的，係為管理與營運活動有關之市場風險（包含匯率風險及、利率風險及其他價格風險）、信用風險及流動性風險等之財務風險。為降低相關財務風險，合併公司致力於辨

認、評估並尋求規避市場不確定性之相關因應策略以降低市場變動對合併公司財務狀況及財務績效不利之影響。

合併公司之重要財務活動，係經由董事會決議後施行。於財務計畫執行期間係遵循公司政策之規範。

1. 市場風險

合併公司之營運活動使合併公司承擔之主要財務風險為外幣匯率變動風險（參閱下述(1)）以及利率變動風險（參閱下述(2)及其他價格風險參閱下述(3)）。

合併公司有關金融工具市場風險之暴險及其對該等暴險之管理與衡量方式並無改變。

(1) 匯率風險

合併公司之數個子公司從事外幣計價之銷貨與進貨交易，因而使合併公司產生匯率變動暴險。合併公司之銷售額中約有 56% 非以發生交易集團個體之功能性貨幣計價，而成本金額中約有 49% 非以發生交易集團個體之功能性貨幣計價。

合併公司於資產負債表日之非功能性貨幣計價之貨幣性資產與貨幣性負債帳面金額，請詳附註三四。

敏感度分析

合併公司主要受到美元匯率波動之影響。

下表詳細說明當新台幣（功能性貨幣）對各攸關外幣之匯率增加及減少 1% 時，合併公司之敏感度分析。1% 係為合併公司內部向主要管理階層報告匯率風險時所使用之敏感度比率，亦代表管理階層對外幣匯率之合理可能變動範圍之評估。敏感度分析僅包括流通在外之外幣貨幣性項目，並將其期末之換算以匯率變動 1% 予以調整。下表之正數係表示當新台幣相對於各相關貨幣貶值 1% 時，將使稅前淨利增加之金額；當新台幣相對於各相關外幣升值 1% 時，其對稅前淨利之影響將為同金額之負數。

	美 元 之 影 響	
	113年1月1日 至3月31日	112年1月1日 至3月31日
損 益	\$ 2,528 (i)	\$ 4,940 (i)

(i) 主要源自於合併公司於資產負債表日尚流通在外且未進行現金流量避險之美元計價銀行存款、應收款項、銀行借款及應付款項。

(ii) 合併公司於本年度對匯率敏感度下降，主係以美元計價之外幣淨資產下降之故。

(2) 利率風險

合併公司藉由維持一適當之固定及浮動利率組合來管理利率風險。

合併公司於資產負債表日受利率暴險之金融資產及金融負債帳面金額如下：

	113年3月31日	112年12月31日	112年3月31日
具公允價值利率風險			
— 金融資產	\$ 347,843	\$ 368,727	\$ 289,839
— 金融負債	20,713	22,544	22,964
具現金流量利率風險			
— 金融資產	164,536	239,484	324,882
— 金融負債	76,776	183,314	35,448

敏感度分析

下列敏感度分析係依非衍生工具於資產負債表日之利率暴險而決定。對於浮動利率負債，其分析方式係假設資產負債表日流通在外之負債金額於報導期間皆流通在外。合併公司向主要管理階層報告利率時所使用之變動率為利率增加或減少 1%，此亦代表管理階層對利率之合理可能變動範圍之評估。

若利率增加／減少 1%，在所有其他變數維持不變之情況下，合併公司 113 年及 112 年 1 月 1 日至 3 月 31 日之稅前淨利將分別增加／減少 219 仟元及 724 仟元，主因為合併公司之變動利率存款減少。

(3) 其他價格風險

合併公司因基金受益憑證投資而產生商品價格暴險。惟係依據合併公司取得與處分資產處理程序定期評估價格風險及投資績效，故預期不致發生重大之價格風險。

敏感度分析

下列敏感度分析係依資產負債表日之基金價格暴險進行。

若基金價格上漲／下跌 1%，合併公司 113 年 1 月 1 日至 3 月 31 日稅前淨利將因透過損益按公允價值衡量之金融資產公允價值之變動分別增加／減少 117 仟元。

2. 信用風險

信用風險係指交易對方拖欠合約義務而造成合併公司財務損失之風險。截至資產負債表日，合併公司可能因交易對方未履行義務造成財務損失之最大信用風險暴險主要係來自於：

- (1) 合併資產負債表所認列之金融資產帳面金額。
- (2) 合併公司提供財務保證而可能需支付之最大金額，不考量發生可能性。

合併公司採行之政策係僅與信譽卓著之對象進行交易，並於必要情形下取得足額之擔保以減輕因拖欠所產生財務損失之風險。合併公司持續監督信用暴險以及交易對方之信用評等，並透過每年由企業管理階層複核及核准之交易對方信用額度限額控制信用暴險。

為減輕信用風險，合併公司管理階層負責授信額度之決定、授信核准及其他監控程序以確保逾期應收款項之回收已採取適當行動。此外，合併公司於資產負債表日會逐一複核應收款項之可回收金額以確保無法回收之應收款項已提列適當減損

損失。據此，合併公司管理階層認為本公司之信用風險已顯著減少。

合併公司之信用風險主要係集中於合併公司特定客戶，截至 113 年 3 月 31 日暨 112 年 12 月 31 日及 3 月 31 日止，應收帳款來自前述客戶之比率分別為 34%、34% 及 35%。

3. 流動性風險

合併公司係透過管理及維持足夠部位之現金及約當現金以支應集團營運並減輕現金流量波動之影響。合併公司管理階層監督銀行融資額度使用狀況並確保借款合同條款之遵循。

銀行借款對合併公司而言係為一重要流動性來源。截至 113 年 3 月 31 日暨 112 年 12 月 31 日及 3 月 31 日止，合併公司未動用之融資額度，參閱下列(3)融資額度之說明。

(1) 非衍生金融負債之流動性及利率風險表

非衍生金融負債剩餘合約到期分析係依合併公司最早可能被要求還款之日期，按金融負債未折現現金流量（包含本金及估計利息）編製。因此，合併公司可被要求立即還款之銀行借款，係列於下表最早之期間內，不考慮銀行立即執行該權利之機率；其他非衍生金融負債到期分析係依照約定之還款日編製。

下表詳細說明合併公司已約定還款期間之非衍生金融負債剩餘合約到期分析，其係依據合併公司最早可能被要求還款之日期，並以金融負債未折現現金流量（包含本金及估計利息）編製。

113 年 3 月 31 日

非衍生金融負債	短於 1 年	1 ~ 5 年	5 年 ~ 10 年	10 ~ 15 年
無附息負債	\$ 513,661	\$ -	\$ -	\$ -
浮動利率工具	77,027	-	-	-
租賃負債	9,558	13,461	-	-
	<u>\$ 600,246</u>	<u>\$ 13,461</u>	<u>\$ -</u>	<u>\$ -</u>

112年12月31日

非衍生金融負債	短於1年	1～5年	5年～10年	10～15年
無附息負債	\$ 450,853	\$ -	\$ -	\$ -
浮動利率工具	183,645	-	-	-
租賃負債	9,671	14,913	-	-
	<u>\$ 644,169</u>	<u>\$ 14,913</u>	<u>\$ -</u>	<u>\$ -</u>

112年3月31日

非衍生金融負債	短於1年	1～5年	5年～10年	10～15年
無附息負債	\$ 668,278	\$ -	\$ -	\$ -
浮動利率工具	35,918	-	-	-
租賃負債	8,767	16,084	-	-
	<u>\$ 712,963</u>	<u>\$ 16,084</u>	<u>\$ -</u>	<u>\$ -</u>

(2) 衍生金融負債之流動性及利率風險表

針對衍生金融工具之流動性分析，就採淨額交割之衍生工具而言，係以未折現之合約淨現金流入及流出為基礎編製；就採總額交割之衍生工具而言，係以未折現之總現金流入及流出為基礎編製。當應付或應收金額不固定時，揭露之金額係依資產負債表日殖利率曲線所推估之預計利率決定。

112年3月31日

淨額交割 遠期外匯	要求即付或				
	短於1個月	1～3個月	3個月至1年	1～5年	合計
	\$ 147	\$ 307	\$ -	\$ -	\$ 454

(3) 融資額度

	113年3月31日	112年12月31日	112年3月31日
無擔保銀行借款額度			
— 已動用金額	\$ 35,189	\$ 56,249	\$ -
— 未動用金額	24,811	3,751	-
	<u>\$ 60,000</u>	<u>\$ 60,000</u>	<u>\$ -</u>
有擔保銀行借款額度			
— 已動用金額	\$ 41,587	\$ 127,065	\$ 35,448
— 未動用金額	371,573	283,412	316,215
	<u>\$ 413,160</u>	<u>\$ 410,477</u>	<u>\$ 351,663</u>

(五) 金融資產移轉資訊

合併公司期末尚未到期之應收帳款進行讓售之相關資訊如下：

112年3月31日

交易對象	讓售金額	轉列至其他 應收款金額	尚可預支金額	已預支金額	已預支金額 年利率(%)
富邦銀行	\$ 31,589	\$ 31,589	\$ 28,430	\$ -	-

依讓售合約之約定，因商業糾紛（如銷貨退回或折讓等）而產生之損失由合併公司承擔，因信用風險而產生之損失則由該等銀行承擔。

三一、關係人交易

本公司及子公司（係本公司之關係人）間之交易、帳戶餘額、收益及費損於合併時全數予以銷除，故未揭露於本附註。除已於其他附註揭露外，合併公司與其他關係人間之交易如下。

(一) 關係人名稱及其關係

關係人名稱	與合併公司之關係
研華股份有限公司	重大影響投資者之母公司
研華科技(中國)有限公司	重大影響投資者之子公司
東莞寶元智動數控有限公司	重大影響投資者之關聯企業
北京研華興業電子科技有限公司	重大影響投資者之關聯企業
Advantech Corporation (U.S.A.)	重大影響投資者之關聯企業
Advantech Europe B.V.	重大影響投資者之關聯企業
允拓材料科技股份有限公司	子公司(允拓國際股份有限公司) 之重大影響投資者
張家港保稅區三井允拓複合材料有限公司	子公司之關聯企業
I-SHENG Electric Wire&Cable Company (Vietnam)	實質關係人(註)

註：I-SHENG Electric Wire & Cable Company(Vietnam)為本公司

法人董事－鎰勝工業股份有限公司 100%持有之個體。

(二) 營業收入

關係人類別 / 名稱	113年1月1日 至3月31日	112年1月1日 至3月31日
重大影響投資者之母公司		
研華股份有限公司	\$ 7,237	\$ 12,987
重大影響投資者之子公司		
研華科技(中國)有限公司	16,020	26,407
重大影響投資者之關聯企業	1,015	834
子公司之重大影響投資者		
允拓材料科技股份有限公司	<u>2,373</u>	<u>-</u>
	<u>\$ 26,645</u>	<u>\$ 40,228</u>

對關係人銷貨之交易價格及授信條件，與非關係人無明顯差異；若因規格特殊且無其他同類交易可資比較，係按雙方議定銷售價格辦理。

(三) 進 貨

關係人類別 / 名稱	113年1月1日 至3月31日	112年1月1日 至3月31日
子公司之重大影響投資者		
允拓材料科技股份有限公司	<u>\$ -</u>	<u>\$ 41</u>

對關係人進貨之交易價格與授信條件，與非關係人無明顯差異。

(四) 應收關係人款項(不含對關係人放款)

帳列項目	關係人類別 / 名稱	113年3月31日	112年12月31日	112年3月31日
應收帳款—	重大影響投資者之母公司			
關係人	研華股份有限公司	\$ 10,761	\$ 14,070	\$ 13,854
	重大影響投資者之子公司			
	研華科技(中國)有限公司	19,550	21,130	31,311
	重大影響投資者之關聯企業	<u>816</u>	<u>71</u>	<u>700</u>
		<u>\$ 31,127</u>	<u>\$ 35,271</u>	<u>\$ 45,865</u>

合併公司對關係人間交易款項之收款為月結 30~120 天。

流通在外之應收關係人款項未收取保證，113 年 3 月 31 日暨 112 年 12 月 31 日及 3 月 31 日應收關係人款項並未提列備抵損失

(五) 應付關係人款項 (不含向關係人借款)

帳列項目	關係人類別 / 名稱	113年3月31日	112年12月31日	112年3月31日
應付帳款— 關係人	重大影響投資者之子公司 子公司之重大影響投資者	\$ 104 880	\$ 85 531	\$ 207 41
		<u>\$ 984</u>	<u>\$ 616</u>	<u>\$ 248</u>
其他流動負 債—退款 負債	重大影響投資者之母公司 研華股份有限公司	\$ -	\$ -	\$ 593

(六) 承租協議

關係人類別 / 名稱	113年1月1日 至3月31日	112年1月1日 至3月31日
<u>租賃費用</u>		
子公司之關聯企業	\$ 5	\$ 5
實質關係人	<u>1,959</u>	<u>1,889</u>
	<u>\$ 1,964</u>	<u>\$ 1,894</u>

	113年3月31日	112年12月31日	112年3月31日
<u>其他應付款—關係人</u>			
應付租賃款			
實質關係人	<u>\$ 661</u>	<u>\$ 635</u>	<u>\$ 632</u>

合併公司向子公司之關聯企業租賃辦公室，租賃期間為 1 年，113 年及 112 年 1 月 1 日至 3 月 31 日認列推銷費用—租金費用項下，係參考類似資產之租金水準，並依租約按年支付固定租賃給付。

合併公司向實質關係人租賃廠房，租賃期間 1 年，113 年 1 月 1 日至 3 月 31 日認列製造費用—租金費用 1,371 仟元及管理費用—租金費用 588 仟元；112 年 1 月 1 日至 3 月 31 日認列製造費用—租金費用 1,072 仟元及管理費用—租金費用 817 仟元，係參考類似資產之租金水準，並依租約按月支付固定租賃給付。

租賃費用係短期租賃費用。短期租賃未來將支付之租賃給付總額如下：

	113年3月31日	112年12月31日	112年3月31日
未來將支付之租賃給付總額	<u>\$ 3,939</u>	<u>\$ 5,873</u>	<u>\$ 3,806</u>

(七) 主要管理階層薪酬

	113年1月1日 至3月31日	112年1月1日 至3月31日
短期員工福利	\$ 8,436	\$ 16,247
股份基礎給付	178	642
退職後福利	382	309
	<u>\$ 8,996</u>	<u>\$ 17,198</u>

董事及其他主要管理階層之薪酬係由薪酬委員會依照個人績效及市場趨勢決定。

三二、質抵押之資產

下列資產業經提供作為合併公司短期銀行借款之擔保品及承租車輛、倉庫、辦公室及廠房等之押金：

	113年3月31日	112年12月31日	112年3月31日
土地	\$ 25,532	\$ 25,532	\$ 25,532
房屋及建築	121,812	122,044	138,968
土地使用權	9,358	9,238	9,603
存出保證金	5,866	8,838	9,057
	<u>\$ 162,568</u>	<u>\$ 165,652</u>	<u>\$ 183,160</u>

三三、未認列之合約承諾

除已於其他附註所述者外，合併公司於資產負債表日之未認列之合約承諾如下：

	113年3月31日	112年12月31日	112年3月31日
購置不動產、廠房及設備	\$ 10,149	\$ 9,976	\$ 14,032
取得無形資產	2,126	1,029	2,023
取得土地使用權	63,110	61,971	-
	<u>\$ 75,385</u>	<u>\$ 72,976</u>	<u>\$ 16,055</u>

三四、具重大影響之外幣資產及負債資訊

以下資訊係按合併公司各個體功能性貨幣以外之外幣彙總表達，所揭露之匯率係指該等外幣換算至功能性貨幣之匯率。具重大影響之外幣金融資產及負債資訊如下：

113 年 3 月 31 日

	外	幣	匯	率	帳	面	金	額
<u>金 融 資 產</u>								
<u>貨幣性項目</u>								
美 元	\$	14,588		31.99 (美元：新台幣)		\$	466,670	
<u>非貨幣性項目</u>								
採用權益法之關								
聯企業								
人 民 幣		10,788		4.408 (人民幣：新台幣)			47,555	
<u>金 融 負 債</u>								
<u>貨幣性項目</u>								
美 元		6,687		31.99 (美元：新台幣)			213,917	

112 年 12 月 31 日

	外	幣	匯	率	帳	面	金	額
<u>金 融 資 產</u>								
<u>貨幣性項目</u>								
美 元	\$	16,446		30.71 (美元：新台幣)		\$	505,068	
<u>非貨幣性項目</u>								
採用權益法之關								
聯企業								
人 民 幣		10,738		4.329 (人民幣：新台幣)			46,484	
<u>金 融 負 債</u>								
<u>貨幣性項目</u>								
美 元		6,811		30.71 (美元：新台幣)			209,176	

112 年 3 月 31 日

	外	幣	匯	率	帳	面	金	額
<u>金 融 資 產</u>								
<u>貨幣性項目</u>								
美 元	\$	20,615		30.44 (美元：新台幣)		\$	627,507	
<u>非貨幣性項目</u>								
採用權益法之關								
聯企業								
人 民 幣		11,046		4.431 (人民幣：新台幣)			48,944	
<u>金 融 負 債</u>								
<u>貨幣性項目</u>								
美 元		4,385		30.44 (美元：新台幣)			133,474	

合併公司於 113 年及 112 年 1 月 1 日至 3 月 31 日外幣兌換損益分別為兌換淨利 9,695 仟元及兌換淨損(8,542)仟元，由於外幣交易種類繁多，故無法按各重大影響之外幣別揭露兌換損益。

三五、附註揭露事項

(一) 重大交易事項及(二)轉投資事業相關資訊：

1. 資金貸與他人：附表一。
2. 為他人背書保證：附表二。
3. 期末持有有價證券情形（不包含投資子公司）：附表三。
4. 累積買進或賣出同一有價證券之金額達新臺幣 3 億元或實收資本額 20% 以上：無。
5. 取得不動產之金額達新臺幣 3 億元或實收資本額 20% 以上：無。
6. 處分不動產之金額達新臺幣 3 億元或實收資本額 20% 以上：無。
7. 與關係人進、銷貨之金額達新臺幣 1 億元或實收資本額 20% 以上：附表四。
8. 應收關係人款項達新臺幣 1 億元或實收資本額 20% 以上：無。
9. 從事衍生工具交易：附註七。
10. 其他：母子公司間及各子公司間之業務關係及重要交易往來情形及金額：附表五。
11. 被投資公司資訊：附表六。

(三) 大陸投資資訊：

1. 大陸被投資公司名稱、主要營業項目、實收資本額、投資方式、資金匯出入情形、持股比例、投資損益、期末投資帳面金額、已匯回投資損益及赴大陸地區投資限額：附表七。
2. 與大陸被投資公司直接或間接經由第三地區所發生下列之重大交易事項，及其價格、付款條件、未實現損益：無。
 - (1) 進貨金額及百分比與相關應付款項之期末餘額及百分比。
 - (2) 銷貨金額及百分比與相關應收款項之期末餘額及百分比。
 - (3) 財產交易金額及其所產生之損益數額。
 - (4) 票據背書保證或提供擔保品之期末餘額及其目的。

(5) 資金融通之最高餘額、期末餘額、利率區間及當期利息總額。

(6) 其他對當期損益或財務狀況有重大影響之交易事項，如勞務之提供或收受等。

三六、部門資訊

提供給主要營運決策者用以分配資源及評量部門績效之資訊，著重於每一交付或提供之產品或勞務之種類。合併公司之應報導部門如下：

(一)部門收入與營運結果

合併公司收入與營運結果依應報導部門分析如下：

113年1月1日至3月31日

	連接線組部門	工程塑料部門	合 計
來自外部客戶收入	\$ 289,342	\$ 130,655	\$ 419,997
部門間收入	<u>199,097</u>	<u>26,589</u>	<u>225,686</u>
部門收入	488,439	157,244	645,683
內部沖銷	(<u>199,097</u>)	(<u>26,589</u>)	(<u>225,686</u>)
合併收入	<u>\$ 289,342</u>	<u>\$ 130,655</u>	<u>419,997</u>
部門損益	<u>\$ 20,339</u>	<u>\$ 6,609</u>	27,008
董事酬勞			(371)
利息收入			2,234
其他收入			699
其他利益及損失			10,221
財務成本			(1,898)
採用權益法認列之關聯 企業損益之份額			<u>221</u>
稅前利益			<u>\$ 38,114</u>

112年1月1日至3月31日

	連接線組部門	工程塑料部門	合 計
來自外部客戶收入	\$ 372,109	\$ 162,988	\$ 535,097
部門間收入	<u>213,807</u>	<u>21,027</u>	<u>234,834</u>
部門收入	585,916	184,015	769,931
內部沖銷	(<u>213,807</u>)	(<u>21,027</u>)	(<u>234,834</u>)
合併收入	<u>\$ 372,109</u>	<u>\$ 162,988</u>	<u>535,097</u>
部門損益	<u>\$ 82,450</u>	<u>\$ 4,754</u>	87,204

(接次頁)

(承前頁)

	連接線組部門	工程塑料部門	合 計
董事酬勞			(\$ 1,343)
利息收入			1,665
其他收入			1,291
其他利益及損失			(9,043)
財務成本			(966)
採用權益法認列之關聯 企業損益之份額			<u>361</u>
稅前利益			<u>\$ 79,169</u>

部門間銷貨係依市價計價。

部門利益係指各個部門所賺取之利潤，不包含應分攤之總部管理成本與董監事酬勞、採用權益法認列之關聯企業損益之份額、其他收入、外幣兌換淨利益（損失）、金融工具評價損益、財務成本以及所得稅費用。此衡量金額係提供予主要營運決策者，用以分配資源予部門及評量其績效。

(二) 部門總資產與負債

	113年3月31日	112年12月31日	112年3月31日
<u>部 門 資 產</u>			
連接線組部門	\$ 1,427,129	\$ 1,515,577	\$ 1,568,186
工程塑料部門	<u>375,915</u>	<u>362,020</u>	<u>414,117</u>
合併資產總額	<u>\$ 1,803,044</u>	<u>\$ 1,877,597</u>	<u>\$ 1,982,303</u>
<u>部 門 負 債</u>			
連接線組部門	(\$ 612,647)	(\$ 664,610)	(\$ 771,776)
工程塑料部門	<u>(148,371)</u>	<u>(143,035)</u>	<u>(173,175)</u>
合併負債總額	<u>(\$ 761,018)</u>	<u>(\$ 807,645)</u>	<u>(\$ 944,951)</u>

合併公司營運部門資產係以可控制之資產來衡量。負債係考量全公司資金成本及資金調度需求而加以配置，非屬個別營運部門可控制，故未列入部門管理績效評估之基礎。

鴻呈實業股份有限公司及子公司

資金貸與他人

民國 113 年 1 月 1 日至 3 月 31 日

附表一

單位：除另予註明者外，
為新台幣仟元

編號	貸出資金之公司	貸與對象	往來項目	是否為關係人	本期最高餘額 (註 2 及 3)	期末餘額 (註 3)	實際動支金額 (註 3)	利率區間	資金貸與性質 (註 1)	業務往來金額	有短期融通資金必要之原因	提列備抵呆帳金額	擔保品		對個別對象資金貸與限額 (註 2)	資金貸與總限額 (註 2)	備註
													名稱	價值			
0	鴻呈實際股份有限公司	鴻呈電子(越南)有限公司	其他應收款—關係人	是	\$ 31,990 (USD 1,000 仟元)	\$ 31,990 (USD 1,000 仟元)	\$ -	6.1	2	\$ -	營運週轉	\$ -	-	\$ -	\$ 380,403	\$ 380,403	

註 1：資金貸與性質之填寫方法如下：

(1) 有業務往來者請填 1。

(2) 有短期融通資金之必要者請填 2。

註 2：本公司資金貸與總額不得超過本公司淨值 40% 及個別對象之限額不得超過本公司淨值之 40%。

註 3：新台幣金額係依期末匯率換算。

鴻呈實業股份有限公司及子公司

為他人背書保證

民國 113 年 1 月 1 日至 3 月 31 日

附表二

單位：除另予註明者外，為新台幣仟元

編號	背書保證者公司名稱	被背書保證對象		對單一企業之背書保證限額(註1)	本期最高背書保額	期末背書保額	實際動支金額(註2)	以財產擔保之背書保證金額	累計背書保證金額佔最近期財務報表淨值之比率(%)	背書保證最高限額(註1)	屬母公司對子公司背書保證	屬子公司對母公司背書保證	屬對大陸地區背書保證	備註
		公司名稱	關係											
0	鴻呈實業股份有限公司	允拓國際股份有限公司	公司直接及間接持有表決權之股份超過60%之公司	\$ 285,302	\$ 150,000	\$ 150,000	\$ 106,664	\$ -	15.77%	\$ 760,806	Y	N	N	

註1：本公司及子公司整體對外背書保證之總額不得超過各該公司最近期財務報表淨值80%為限。本公司對單一子公司背書保證金額以不超過各該公司最近財務報表淨值30%為限；本公司對單一直接及間接持有表決權股份百分之百之子公司背書保證金額以不超過各該公司最近財務報表淨值40%為限。

註2：新台幣金額係依期末匯率換算。

鴻呈實業股份有限公司及子公司

期末持有有價證券情形

民國 113 年 3 月 31 日

附表三

單位：除另註明外，
為新台幣仟元

持 有 之 公 司	有 價 證 券 種 類 及 名 稱	與有價證券發行人之關係	帳 列 科 目	期 末				備 註
				股 數 / 單 位 數	帳 面 金 額	持 股 比 率 (%)	公 允 價 值	
鴻呈實業股份有限公司	基 金 第一金投信台灣貨幣基金	無	透過損益按公允價值衡量之 金融資產－流動	519,351.4	\$ 8,200	-	\$ 8,200	(註)
允拓國際股份有限公司	基 金 第一金投信台灣貨幣基金	無	透過損益按公允價值衡量之 金融資產－流動	221,715	3,501	-	3,501	(註)

註：係按 113 年 3 月 31 日基金淨值列示及計算。

鴻呈實業股份有限公司及子公司
與關係人進、銷貨之金額達新臺幣 1 億元或實收資本額 20% 以上
民國 113 年 1 月 1 日至 3 月 31 日

附表四

單位：新台幣仟元

進 (銷) 貨 之 公 司	交 易 對 象 名 稱	關 係	交 易 情 形				交 易 條 件 與 一 般 交 易 不 同 之 情 形 及 原 因		應 收 (付) 票 據 、 帳 款		備 註
			進 (銷) 貨	金 額	估 總 進 (銷) 貨 之 比 率	授 信 期 間	單 價	授 信 期 間	餘 額	估 總 應 收 (付) 票 據 、 帳 款 之 比 率	
鴻呈實業股份有限公司	吉安鴻呈電子有限公司	子 公 司	進 貨	\$ 123,858	75%	月結 30-90 天	按內部轉撥計價方式	-	(\$ 73,512)	(74%)	-
吉安鴻呈電子有限公司	鴻呈實業股份有限公司	母 公 司	銷 貨	(123,858)	(68%)	月結 30-90 天	按內部轉撥計價方式	-	73,512	57%	-

註：合併公司間之交易，於編制合併財務報表時，業已全數沖銷。

鴻呈實業股份有限公司及子公司
 母子公司間及各子公司間之業務關係及重要交易往來情形及金額
 民國 113 年 1 月 1 日至 3 月 31 日

附表五

單位：除另註明外，
為新台幣仟元

編號(註1)	交易人名稱	交易往來對象	與交易人之關係(註2)	交易往來情形		佔合併總營收或總資產之比率(%)	
				科目	金額		
0	鴻呈實業股份有限公司	吉安鴻呈電子有限公司	1	進貨	\$ 123,858	註4	29%
		鴻呈電子(越南)有限公司	1	應付帳款—關係人	73,512	月結30-90天	4%
		鴻呈電子(蘇州)有限公司	1	進貨	27,772	註4	7%
1	吉安鴻呈電子有限公司	鴻呈電子(蘇州)有限公司	3	應付帳款—關係人	18,547	月結30-90天	1%
		鴻呈電子(蘇州)有限公司	3	進貨	5,963	註4	1%
		鴻呈電子(越南)有限公司	3	銷貨	30,623	註4	7%
2	允拓國際股份有限公司	張家港保稅區允拓材料貿易有限公司	3	應收帳款—關係人	24,406	月結30天	1%
		張家港保稅區允拓材料貿易有限公司	3	銷貨	13,285	註4	3%
		張家港保稅區允拓材料貿易有限公司	3	應收帳款—關係人	17,568	月結30-90天	1%
				銷貨	26,751	月結60天	1%
				銷貨	26,589	註4	6%

註1：母公司及子公司相互間之業務往來資訊應分別於編號欄註明，編號之填寫方法如下：

1. 母公司填 0。
2. 子公司依公司別由阿拉伯數字 1 開始依序編號。

註2：與交易人之關係有以下三種，標示種類即可：

1. 母公司對子公司。
2. 子公司對母公司。
3. 子公司對子公司。

註3：上述交易業已全數沖銷。

註4：依本集團移轉訂價政策制度。

註5：係以合併公司間重大交易金額達合併營收或總資產 1% 以上者為揭露標準。

鴻呈實業股份有限公司及子公司
被投資公司資訊、所在地地區.....等相關資訊
民國 113 年 1 月 1 日至 3 月 31 日

附表六

單位：除另予註明者外
，為新台幣仟元

投資公司名稱	被投資公司名稱	所在地區	主要營業項目	原 始 投 資 金 額		期 末 持 有		被 投 資 公 司 本 期 (損) 益	本 期 認 列 之 投 資 (損) 益	備 註	
				本 期	上 期	數 比	率 帳 面 金 額				
鴻呈實業股份有限公司	Cable Garden Holdings Limited	薩摩亞	投資控股業務	\$ 314,786	\$ 314,786	10,224,804	100%	\$ 401,080	\$ 15,772	\$ 15,946	註1及2
	允拓國際股份有限公司	台灣	光學車載3C產品應用工程塑料之銷售	90,000	90,000	9,000,000	60%	136,527	6,109	3,665	註2
	Vsovn Electronics (HANOI) Company Limited	越南	各種智能物聯、雲端、工控、醫療及車用等連接線材之生產及銷售	159,606 (USD 5,000 仟元)	159,606 (USD 5,000 仟元)	-	100%	154,283	871 (VND 680,593 仟元)	871 (VND 680,593 仟元)	註2
Cable Garden Holdings Limited	鴻呈電子(越南)有限公司	越南	各種智能物聯、雲端、工控、醫療及車用等連接線材之生產及銷售	60,847 (USD 2,000 仟元)	60,847 (USD 2,000 仟元)	-	100%	73,892	5,341 (VND 4,174,162 仟元)	5,341 (VND 4,174,162 仟元)	註2
	Cleveland Investment Limited	薩摩亞	投資控股業務	56,101	56,101	1,700,000	100%	75,980	(3,584)	(3,584)	註2
允拓國際股份有限公司	Linkupon International Holdings Limited	薩摩亞	投資控股業務	71,444	71,444	2,407,795	100%	136,586	1,904	1,904	註2

註 1：113 年 3 月 31 日止認列之投資損失係迴轉期初逆流交易之未實現銷貨毛利 3,230 仟元及並加計期末逆流交易之未實現毛利 3,056 仟元；帳面價值係減除順流交易之未實現利益 760 仟元。

註 2：於編製合併報表時，業已將長期股權投資帳面金額，認列之投資損益及被投資公司損益全數沖銷。

註 3：大陸被投資公司相關資訊請參閱附表七。

鴻呈實業股份有限公司及子公司
大陸投資資訊
民國 113 年 1 月 1 日至 3 月 31 日

附表七

單位：除另予註明者外，
為新台幣仟元

大陸被投資公司名稱	主要營業項目	實收資本額	投資方式	本期匯出或收回投資金額		本期期末自台灣匯出累積投資金額	本公司直接或間接投資之持股比例	本期認列投資(損)益(註1)	期末投資帳面價值	截至本期止匯回投資收益	備註
				自台灣匯出累積投資金額	匯出收回						
吉安鴻呈電子有限公司	各種智能物聯、雲端、工控、醫療及車用等連接線材之生產及銷售	\$ 175,176 (USD 2,800 仟元及 RMB17,600 仟元)	註 4 及 7	\$ 83,052 (USD 2,800 仟元)	\$ -	\$ 83,052 (USD 2,800 仟元)	100%	\$ 13,760 (RMB 3,152 仟元)	\$ 263,603 (RMB59,801 仟元)	\$ 44,000 (RMB10,000 仟元)	
鴻呈電子(蘇州)有限公司	各種智能物聯、雲端、工控、醫療及車用等連接線材之生產及銷售	56,101 (USD 1,700 仟元)	註 6 及 7	56,101 (USD 1,700 仟元)	-	56,101 (USD 1,700 仟元)	100%	(3,585) (RMB 821 仟元)	75,972 (RMB 17,235 仟元)	35,200 (RMB 8,000 仟元)	
張家港保稅區允拓材料貿易有限公司	光學車載 3C 產品應用工程塑料之銷售	53,095 (USD 1,400 仟元)	註 5 及 7	56,046 (USD 1,724 仟元)	-	56,046 (USD 1,724 仟元)	60%	1,002 (RMB 230 仟元)	89,858 (RMB20,385 仟元)	30,800 (RMB 7,000 仟元)	
張家港保稅區三井允拓複合材料有限公司	工程塑料複合材料之生產及銷售	190,371 (USD 5,690 仟元)	註 5	50,066 (USD 1,739 仟元)	-	50,066 (USD 1,739 仟元)	24%	221 (RMB 51 仟元)	47,555 (RMB 10,788 仟元)	1,987 (RMB 448 仟元)	

本期期末累計自台灣匯出赴大陸地區投資金額	經濟部投審會核准投資金額(註2)	依經濟部投審會規定赴大陸地區投資限額(註3)
\$ 245,265	\$ 337,389	\$ 625,215

註 1：依台灣母公司簽證會計師核閱簽證之財務報表計算。

註 2：經濟部投審會核准投資金額計 USD10,479,405.55，按原始匯出匯率計算。

註 3：係依據投審會經審會字第 09704604680 號函規定按合併淨值 60%之限額計算。

註 4：係由 100%持有之第三地區 Cable Garden Holding Limited 轉投資大陸公司。

註 5：係由 60%持有之允拓國際股份有限公司 100%持有之第三地區 Linkupon International Holdings, Limited 轉投資大陸公司。

註 6：係由 100%持有之第三地區傑能投資有限公司轉投資大陸公司。

註 7：於編制合併財務報表時，業已全數沖銷。